

전 세계 마약류 사용자는 2억 명

15~64세 인구의 4.8%

1. 들어가는말

UNODC의 '2007 World Drug Report'에 따르면, 전 세계적으로 마약통제가 잘 이루어지고 있고 마약문제가 억제되고 있다고 한다. 즉 거의 모든 불법 마약(코카인, 헤로인, 대마, ATS)이 전반적으로 안정세를 보이고 있다. 그러나 이 말은 마약문제가 해결되었음을 의미하는 것은 아니다. 2007년도 세계 마약보고서를 요약한다.

2. 총괄

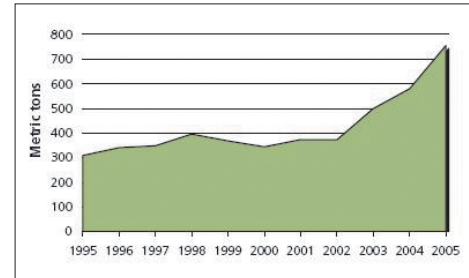
2005/6년도 전체 인구는 64억75백만 명이고, 15-64세 인구는 41억 77백만 명이다. 15-64세 연령 중 약물을 사용하지 않는 인구는 39억 77백만 명이고, 최근 마약류 사용자¹⁾ 지난 1년간 적어도 1회 이상 사용한 사람은 2억 명(전 세계 15-64세 인구의 4.8%)이며, 현재 마약류 사용자²⁾ 지난 1개월 간 적어도 1회 이상 사용한 사람은 1억1천만 명(전 세계 15-64세 인구의 2.6%)이다. 아래 표와 같이 대마초 사용자가 1억59백만 명, 암페타민 계통이 34백만 명, 아편계통이 16백만 명, 코카인이 14백만 명이다. 2004년도에 비해 엑스터시 사용자와 코카인 사용자는 각 1백만 명 정도 감소했지만 대마초, 암페타민, 아편과 헤로인은 비슷한 상태를 유지하였다.

UN 회원국들이 UNODC에 보고한 내용에 따르면 45만 명이 마약 남용으로 치료를 받았다고 한다. 전 세계 인구의 0.6%가 심한 마약 의존자로 추정되는 점을 감안하면 약1/5정도만이 치료를 받은 것으로 보인다. 2005년에 1백만 명당 약 700명이 치료를 받은 것으로 보인다. 대륙별 치료비용을 보면 미주대륙(3,670명), 오세아니아(2,290명), 유럽(850명), 아시아(120명), 아프리카(30명) 순이다. 특히 북미가 높았으며(5,050명), 유럽에서는 서유럽(1,400명)이 높았다.

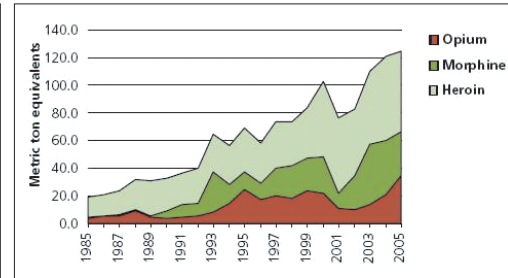
대륙별 마약류별로 살펴보면 아시아와 유럽은 아편계와 관련한 것이며(각 62%, 58%) 남미와 북미는 코카인(각 48%, 40%), 아프리카는 대마초(63%)이었고 ATS와 관련해서는 아시아(19%), 오세

아니아(18%), 북미(16%)였다. 대마초관련 치료는 지난 10년 동안 계속 증가했고 특히 오세아니아(13%에서 46%), 북미(23%에서 36%), 남미(10%에서 18%), 아시아(9%에서 12%) 순으로 증가했다. 또한 지난 10년 동안 ATS관련 치료도 전 지역에서 증가하였다.

세계 코카인 압류 수치, 1995-2005

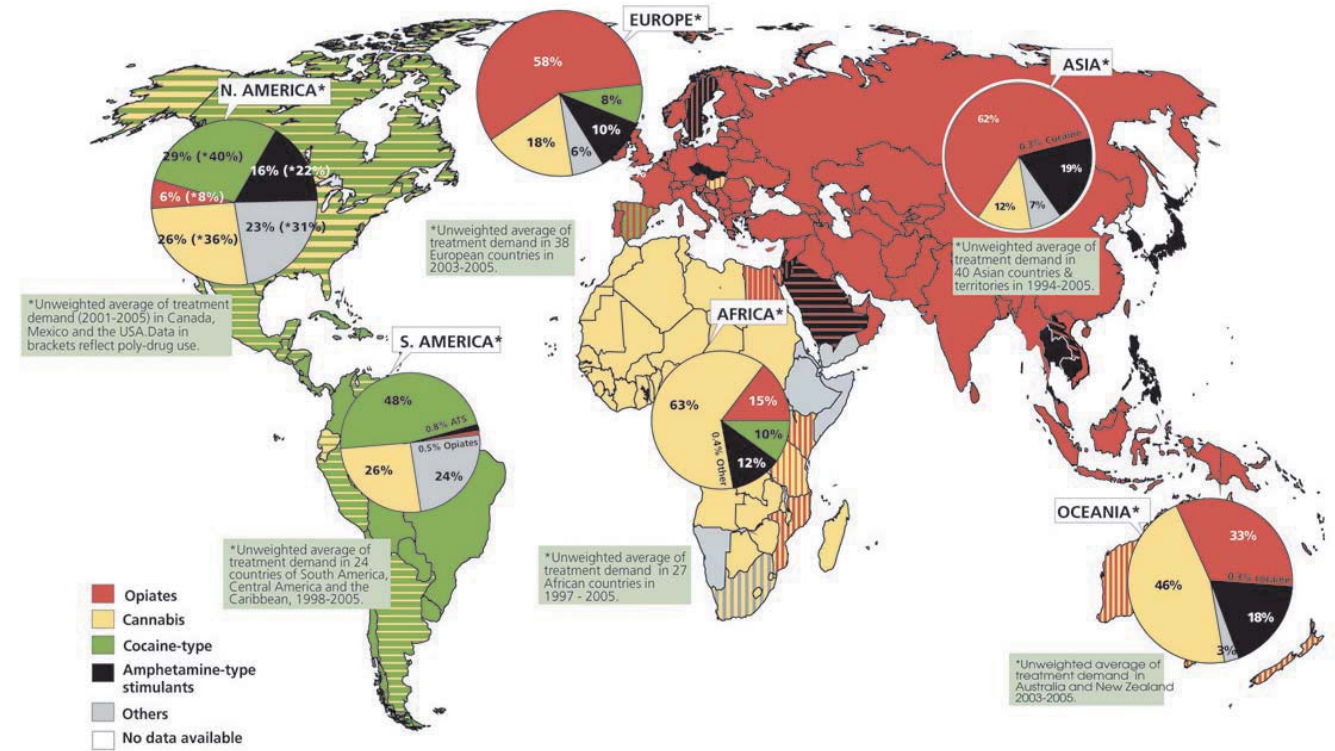


세계 아편계 압류, 헤로인 등가물로 표현된, 1985-2005

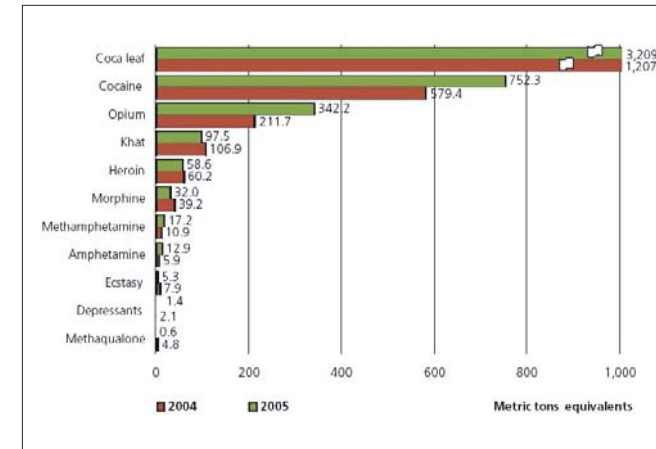


- 1) 지난 1년간 적어도 1회 이상 사용한 사람
- 2) 지난 1개월 간 적어도 1회 이상 사용한 사람

주요 마약 문제(치료 수요를 반영한 것), 2005



대마초 포함한 세계 마약 압류, 2004-2005



세계적 수준의 불법 마약 이용(2005/2006)

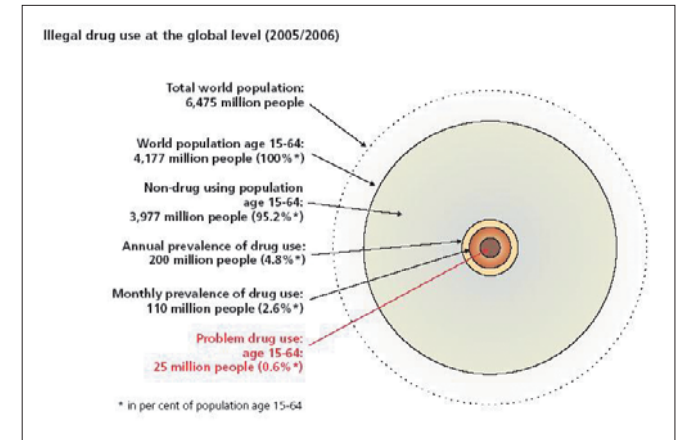
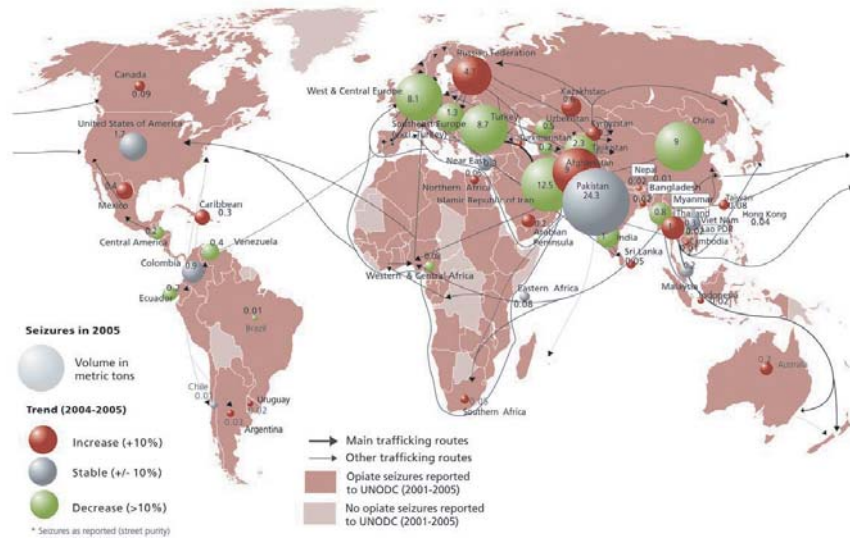


표. 2005/6년도 최근 사용(지난 1년간 1회 이상 사용) 정도

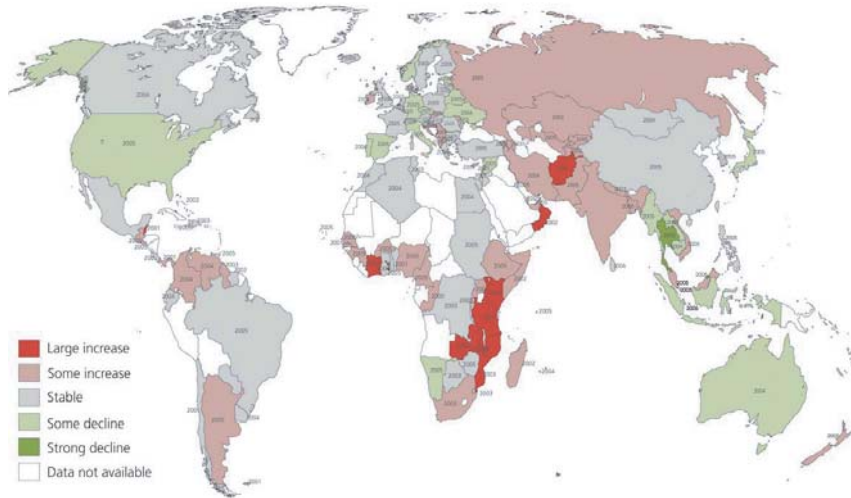
	모든 마약	대마초	ATS		코카인	아편	헤로인
			암페타민	엑스터시			
(백만 명)	200	156.8	24.9	8.6	14.3	15.6	11.1
15-64세 연령대비 비율	4.8%	3.8%	0.6%	0.2%	0.3%	0.4%	0.3%

source : UNODC, Annual Reports Questionair Data, National Reports, UNODC Estimates

헤로인 밀매와 몰핀 압류



Changes in the of heroin and other opiates, 2005(● latest year available)



(2004년 212톤), 모르핀 32톤(2004년 39톤), 헤로인 59톤(2004년 60톤)이었다.

3) 남용

아편 남용자 1천560만 명 중 71%인 1천1백만 명이 헤로인 남용자이다. 지역별로 이 비율은 다양한데 아프리카의 경우 모든 아편남용자는 헤로인 남용자인 반면에 오세아니아의 경우 아편 사용자의 1/3만이 헤로인 남용자이다. 아편 사용이 만연된 국가에서의 헤로인 주사 사용자들의 HIV/AIDS에 노출될 가능성이 높은 것으로 보고되고 있다.

나. 코카/코카인 시장

1) 생산

2000-2006년 사이 코카 재배면적이 29% 감소하여 157,000ha가 되었는데 콜롬비아의 급속한

가. 아편/헤로인 시장

1) 생산

1998년 이래 아편 재배면적은 15% 감소하여 2006년 201,000ha가 되었다. 그러나 미얀마 등 동남아시아 지역이 지난 10년 동안 87% 감소하였고 2005년과 2006년 사이에 35,000ha에서 24,000ha로 감소하였음에도 불구하고 전 세계 아편 재배면적의 82%를 차지하고 있는 아프가니스탄에서의 재배면적이 급증함에 따라 2005년보다 43% 증가한 6,610톤을 생산하였다. 아프가니스탄은 그 중 92%인 6,100톤을 생산했다.

아프가니스탄의 재배면적은 2005년 104,000ha에서 2006년 165,000ha로 59% 증가했다.

2) 거래

아편의 주요 밀거래 통로로는 ①아프가니스탄에서 이웃국가, 중동, 아프리카, 유럽으로 가는 통로 ②미얀마/라오스에서 동남아시아의 이웃국가(특히 중국)와 오세아니아(주로 호주)로 가는 통로 ③남미(멕시코, 콜롬비아, 페루)에서 북미(주로 미국)로 가는 통로이다.

2005년 모든 아편 압수량(헤로인까지로 환산)은 전년에 비해 3% 증가하여 125톤에 달했다. 물질별로 보면 아편 342톤

감소(52% 감소) 때문이다. 2006년도 코카인 생산량은 984톤에 달했고 콜롬비아는 610톤, 페루는 280톤, 볼리비아는 94톤을 생산하였다.

2) 거래

코카인의 주요 밀거래 통로로는 ①콜롬비아 등지로부터 미국(보통 멕시코 경유)으로 가는 통로 ②안데스 지역에서 유럽(카리브 지역과 아프리카 경유)으로 가는 통로이다.

2005년 세계 코카인 압수량은 전년도에 비해 30% 증가하여 756톤을 기록했다. 이것은 단속기관들 간의 협력과 정보공유시스템의 개선 때문이다.

또한 전 세계적으로 코카인 유통 억제 성공률은 2004년 34%에서 2005년 42%로 높아졌다.

3) 남용

전년도에 비해 처음으로 약간 감소한 1천430만 명의 코카인 사용자가 있다. 대부분의 코카인은 북미에서 남용되는데 640만 명의 남용자가 있다.(세계 코카인 시장의 약 절반)

연간 유행률은 북미(2.2%), 서중유럽(1.2%), 남미(0.8%), 오세아니아(0.8%) 순이다.

다. ATS 시장

1) 생산

1990년대 엄청난 증가 이후 안정세를 유지하고 있다. 2005년 전 세계 ATS 생산은 약480톤이며 3/4가 암페타민(80톤)이나 메스암페타민(290톤)이고 1/4는 엑스터시(110톤)이다. 메스암페타민과 엑스터시는 2004년에 비해 약간 감소했으나 암페타민은 증가했다. ATS 생산은 북미, 동아시아 및 동남아시아, 유럽, 오세아니아, 남아프리카이다.

2) 거래

2005년 ATS 압수량은 증가하여 43.4에 달했다. 물질별로 보면 메스암페타민(40%), 암페타민(30%), 기타 암페타민(18%), 엑스터시(12%) 순이다.

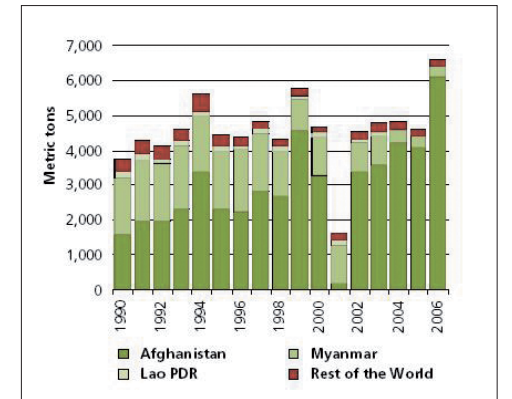
메스암페타민 압수의 경우 동아시아 및 동남아시아(63%)와 북미(36%)가 거의 모두를 차지하고 있다.

3) 남용

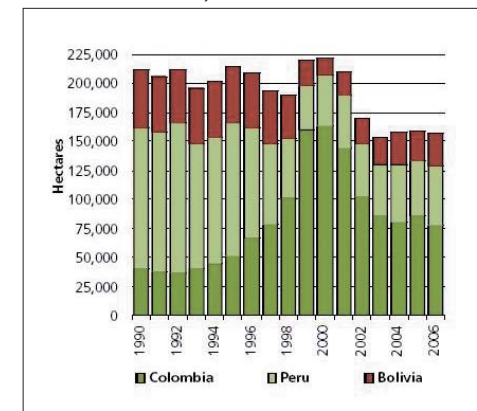
전 세계 ATS 사용자의 55%가 아시아에 거주하고 있는데 주로 메스암페타민을 사용하고 있다. 이어 북미(15%), 유럽(11%) 순이다.

2005년도 조사 결과 전 세계에서 유행률이 가장 높은 곳은 필리핀이었고 오스트레일리아가 두 번째이었다. 지역별 ATS 유행률은

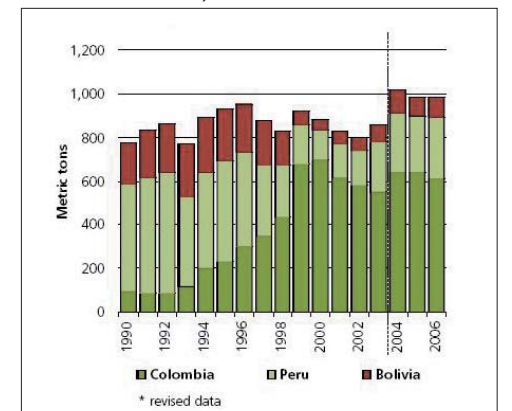
세계 마약 생산량, 1990-2006



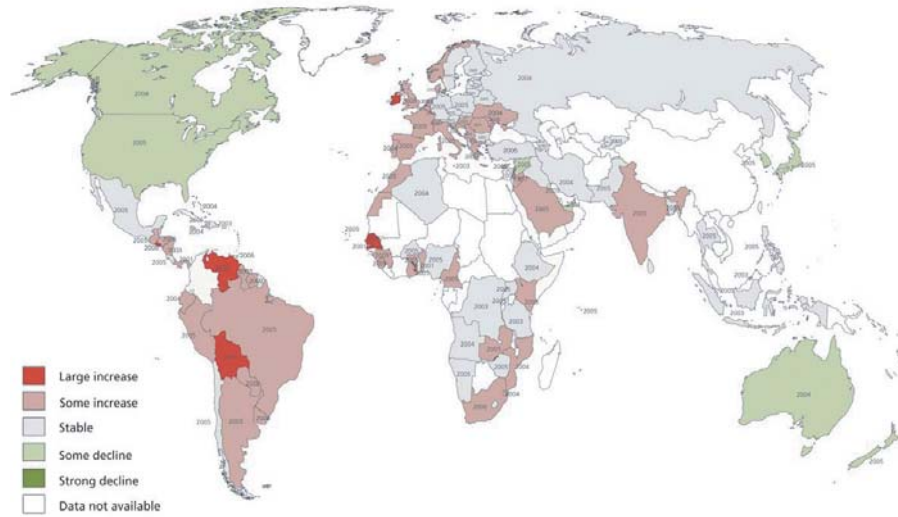
세계 코카인 재배량, 1990-2006



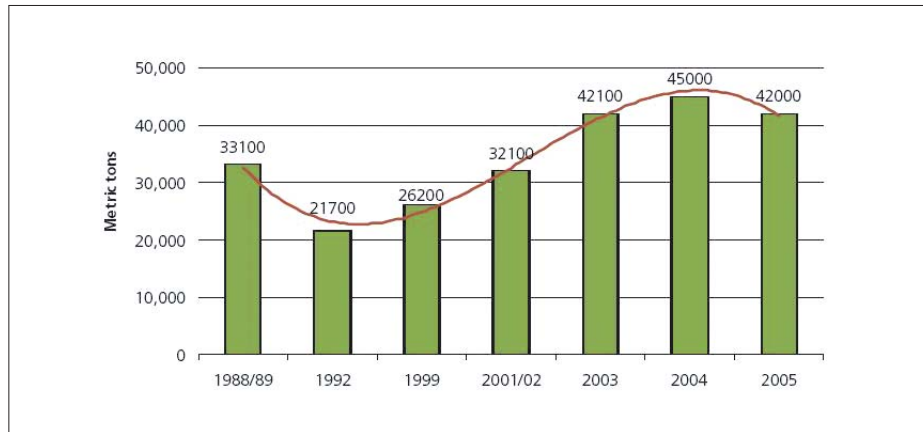
세계 코카인 생산량, 1990-2006



코카인 남용의 변화, 2005



세계 마리화나 허브 생산량 추정치, 1988-2005



오세아니아(2.9%), 북미(1.3%), 동아시아 및 동남아시아(0.9%), 서중유럽(0.7%), 아프리카(0.4%) 순이었다. 유럽에서는 영국, 덴마크, 에스토니아에서, 북미에서는 미국에서, 중미에서는 엘살바도르에서 남미에서는 브라질에서 유행률이 가장 높았다.

라. 대마초 시장

1) 생산

세 가지 유형의 대마초가 생산되고 있는데 하나는 대마초로 전 세계적으로 생산되는 반면에 대마수지(해시시)는 약40개 국가에서 생산되며 주로 모로코, 아프가니스탄과 파키스탄에서 생산된다.

2005년도 대마초 재배면적은 530,000ha이고 생산은 42,000톤으로 추정된다.(2004년보다 약3,000톤 감소) 대륙별로 보면 미주(46%), 아프리카(26%) 순이다.

2005년도 대마수지는 약6,600톤 생산된 것으로 추정된다. 대마초의 최대 시장은 서유럽이다.

2) 거래

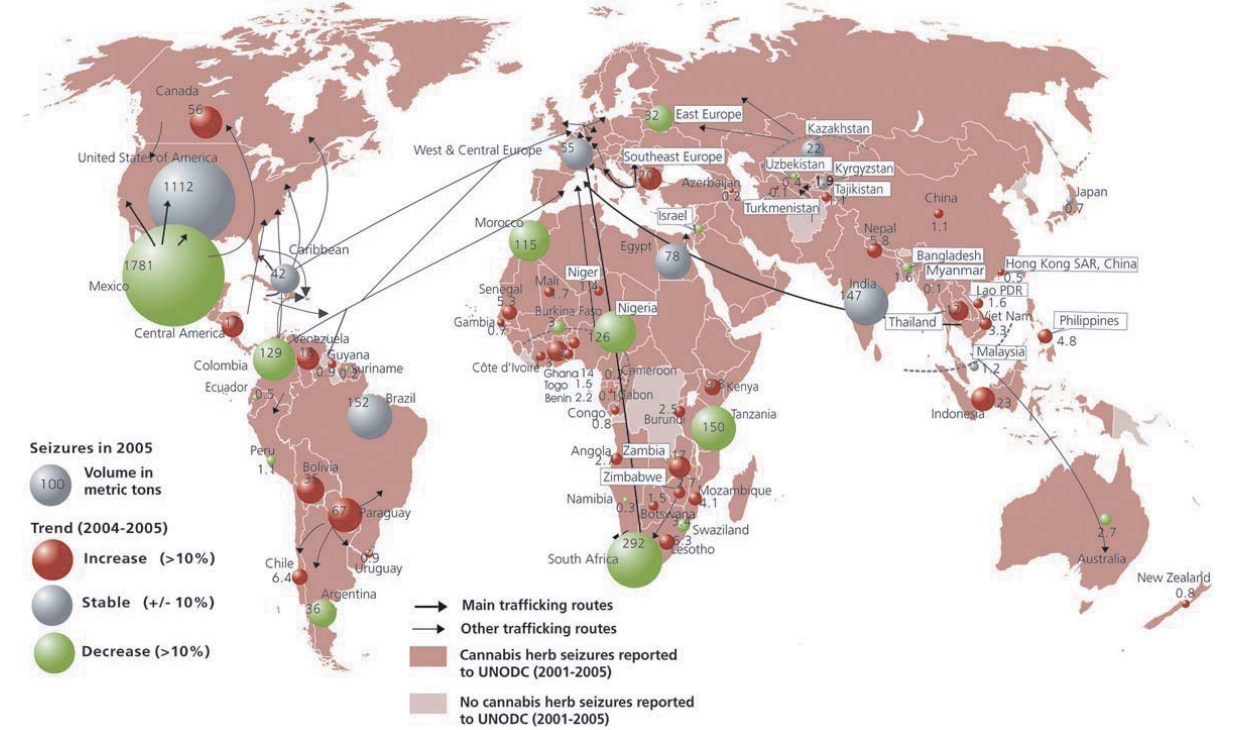
2005년 대마초 압수량은 전년대비 35% 감소한 4,600톤이었다. 대륙별로 보면 서유럽(70%), 북아프리카(8%) 순이었다. 2005년도 대부분의 대마초 압수는 멕시코(38%)와 미국(24%)에서 이루어졌고 이어 남아프리카(6%) 순이었다. 또한 생산량과 비교하여 성공적으로 억제율은 10.6% 정도로 추정된다.

2005년 대마수지 압수는 전년대비 11% 감소해 1,300톤이었다. 대부분의 대마수지 압수는 스페인(51%)에서 이루어졌고 이어 파키스탄과 모로코(각 7%), 프랑스(6%), 이란(5%) 순이었다. 또한 생산량과 비교하여 성공적으로 억제율은 20% 정도로 추정된다.

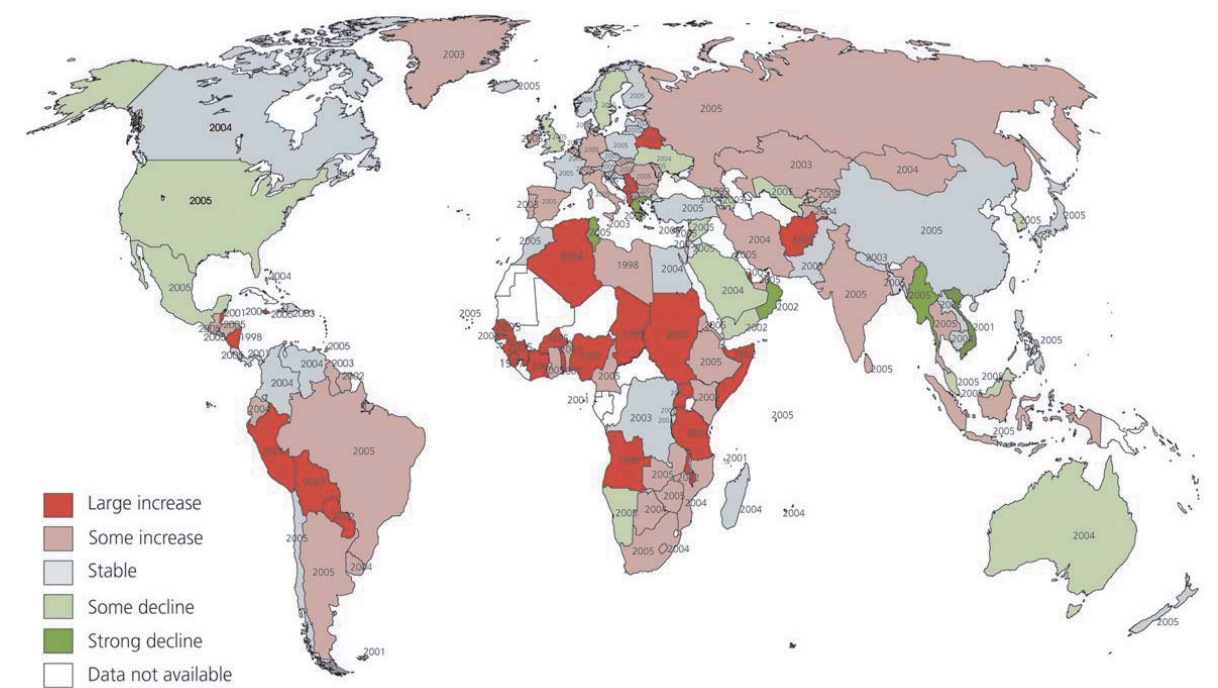
3) 남용

2005년에 1억6000만 명이 대마초를 사용했다. 대마초 사용 유행률은 오세아니아(15.8%)에서 가장 높았고 이어 북미(10.7%), 아프리카(7.7%) 순이었다. 동아시아와 동남아시아의 유행률은 가장 낮았다(0.9%). ※

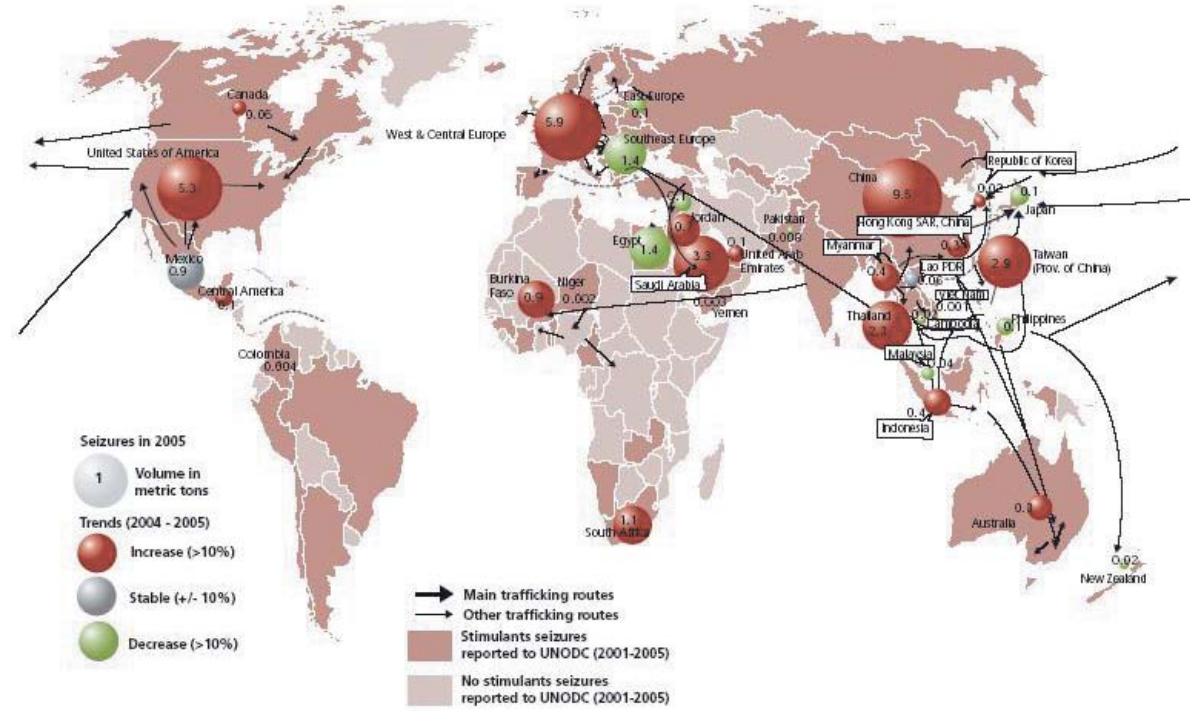
마리화나 허브 밀매, 2005



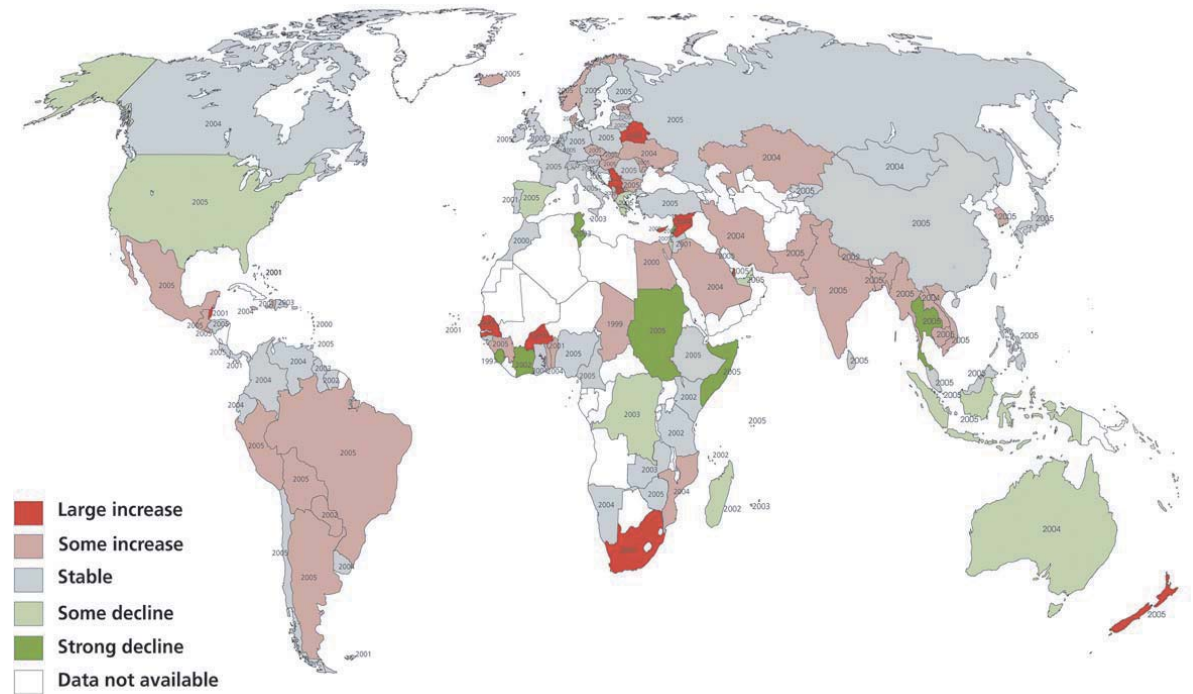
마리화나 남용의 변화, 2005



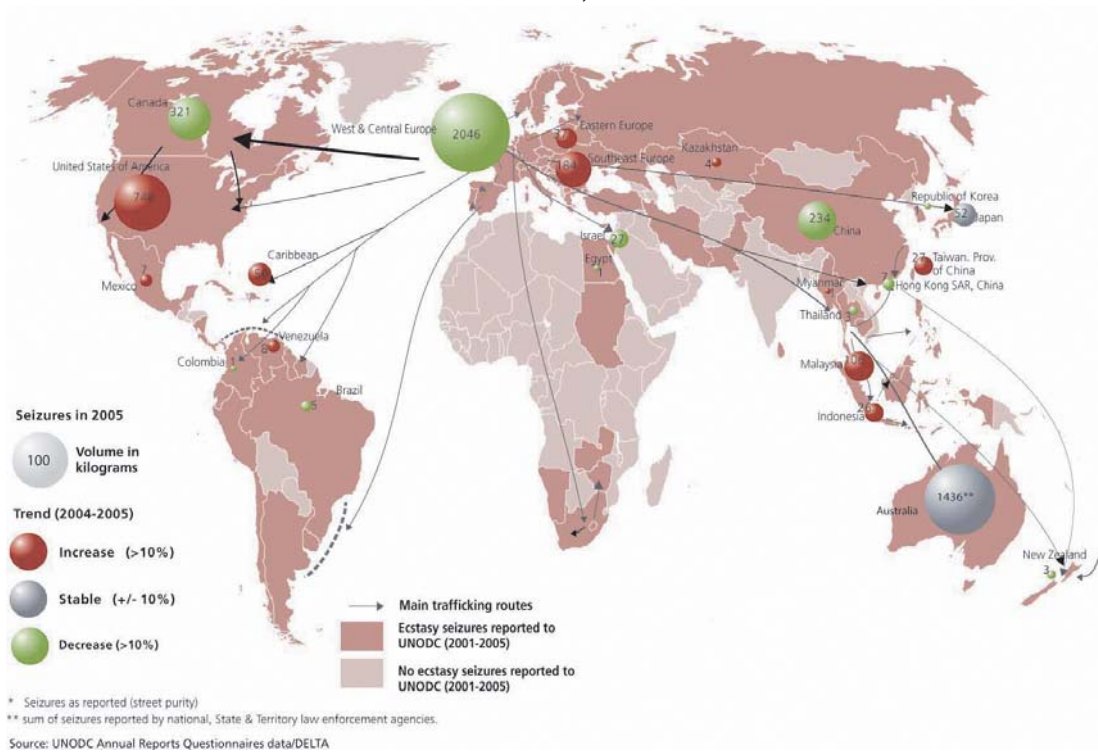
암페타민 밀매, 2005



암페타민 남용 변화, 2005



엑스터시 밀매, 2005



엑스터시 남용 변화, 2005

