

제2장 마약류별 일반현황

제1절

아편, 헤로인

제2절

코카인

제3절

암페타민류각성제[ATS]와 신종향정물질[NPS]

제4절

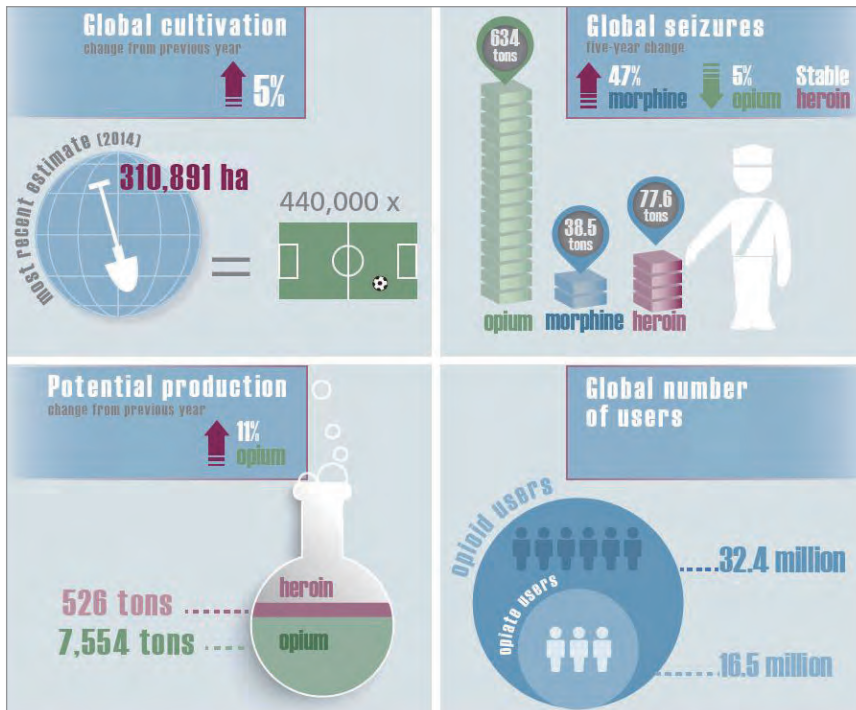
대마

제1절 아편, 헤로인

1. 세계 개요

- ▶ 2014년 15~64세의 세계 아편유사제(opioids)와 아편류(opiates) 남용자는 각각 3,240만 명과 1,650만 명으로 안정화 단계이며, 아프가니스탄에서 양귀비 재배 면적은 2013년 7,348ha에서 2014년 2,692ha로 63% 감소함
- ▶ 2014년 세계 아편 생산량은 7,554톤으로 1930년 이래 두 번째로 많은 양을 기록했으나 아편, 헤로인과 불법 모르핀의 세계 압수량은 2012년에서 2013년 동안 6.4% 감소함

[그림 2-1] 아편 및 헤로인 키워드



※ 출처 : 유엔마약범죄사무소(UNODC) 발간 WORLD DRUG REPORT 2015

[표 2-1] 세계 양귀비 경작면적

(단위: 헥타르)

국가별		연도별	2006	2007	2008	2009	2010	2011	2012	2013	2014
황금의 초승달지대	아프가니스탄		165,000	193,000	157,000	123,000	123,000	131,000	154,000	209,000	224,000
	파키스탄		1,545	1,701	1,909	1,779	1,721	362	382	493	
황금의 삼각지대	라오스		2,500	1,500	1,600	1,900	3,000	4,100	6,800	3,900	6,200
	미얀마		21,500	27,700	28,500	31,700	38,100	43,600	51,000	57,800	57,600
콜롬비아			1,023	715	394	356	341	338	313	298	
멕시코			5,000	6,900	15,000	19,500	14,000	12,000	10,500		
기타 국가들			4,432	4,184	8,600	7,700	10,500	16,100	11,900	13,300	11,800
합계			201,000	235,700	213,003	185,935	190,662	207,500	234,895	295,291	310,891

※ 출처: 유엔마약범죄사무소(UNODC) 발간 WORLD DRUG REPORT 2015

[표 2-2] 세계 양귀비 생산(추정)량

(단위: 톤)

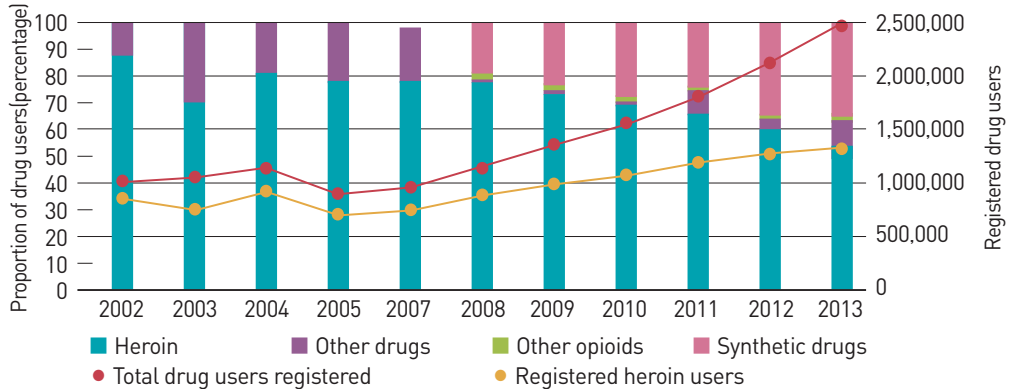
국가별		연도별	2006	2007	2008	2009	2010	2011	2012	2013	2014
황금의 초승달지대	아프가니스탄		5,300	7,400	5,900	4,000	3,600	5,800	3,700	5,500	6,400
	파키스탄		39	43	48	44	43	9	9	12	
황금의 삼각지대	라오스		20	9	10	11	18	25	41	23	92
	미얀마		315	460	410	330	580	610	690	870	670
콜롬비아			13	14	10	9	8	8	8	11	
멕시코			108	150	325	425	300	250	175	162	
기타 국가들			16	15	139	134	181	281	208	232	207
합계			5,810	8,091	6,841	4,953	4,730	6,983	4,831	6,810	7,554

※ 출처: 유엔마약범죄사무소(UNODC) 발간 WORLD DRUG REPORT 2015

2. 소비(남용) 동향

- ▶ 아시아 지역의 아편유사제 남용률을 분석할 최근 자료가 부족하여 동향을 분석하기 힘들지만 아시아가 세계에서 가장 큰 아편유사제 시장인 동시에 아편류 남용자의 2/3가 보고되었고 중국의 등록된 헤로인 남용자수가 증가하고 있어 안정화 단계에 있다고 말할 수 없음
- ▶ 북미지역의 아편유사제 남용률은 세계 평균보다 높은 것으로 보고되었고, 미국내 헤로인 관련 사망자 수는 2012년 5,925명에서 2013년 8,257명으로 상당히 증가함
- ▶ 호주와 뉴질랜드의 아편유사제 남용률은 여전히 높은 편인데 이는 처방된 약물의 오남용 때문이며 호주의 경우 헤로인 남용률은 감소세임
- ▶ 서·중부 유럽의 헤로인 남용률은 안정 또는 감소 추세이나 동부와 남동유럽 지역의 헤로인 남용률은 높은 편이며, 동유럽 특히 러시아와 우크라이나에서 아편유사제 남용자는 237만 명으로 이는 291,500명의 아편류 남용자를 합친 결과로 여전히 높은 남용률을 보임
- ▶ 아프리카의 15~64세 아편류 남용자수는 188만 명으로 집계되었고 아프가니스탄 산(産) 헤로인의 밀수출 경유 지역으로 이용되면서 헤로인 남용자수도 증가함

[그림 2-2] 중국내 마약류별 등록된 남용자와 그 비율 (2002 ~ 2013)



※ 출처: 유엔마약범죄사무소(UNODC) 발간 WORLD DRUG REPORT 2015

3. 생산 동향

- ▶ 아프가니스탄의 양귀비 경작면적은 2013년 209,000ha에서 2014년 224,000ha로 7% 증가하여 2012년 이후 계속 최고치를 기록하고 있으며 미얀마는 2014년 64,000ha, 라오스는 같은 해 6,200ha를 기록하여 꾸준한 증가세를 보임
- ▶ 아프가니스탄에서 생산된 아편량은 전세계 생산량의 85%인 6,400톤에 달하며 헤로인의 경우 전세계 생산량인 526톤의 77%인 410톤을 생산함
- ▶ 2013년 멕시코는 14,662ha에 달하는 양귀비 경작지를 제거했으며, 콜롬비아는 514ha를 제거함

[표 2-3] 세계 아편·헤로인 생산량 (2007 ~ 2014)

(단위: 톤)

연도	2007	2008	2009	2010	2011	2012	2013	2014
전체 아편 생산량	8,091	6,841	4,953	4,730	6,983	4,831	6,810	7,554
헤로인으로 제조되지 않은 아편의 양	3,078	2,360	1,680	1,728	3,400	1,850	2,600	2,400
헤로인으로 제조된 아편의 양	5,012	4,481	3,273	3,002	3,583	2,981	4,210	5,154
전체 헤로인 제조량	686	600	427	383	467	377	555	526

※ 출처: 유엔마약범죄사무소(UNODC) 발간 WORLD DRUG REPORT 2015

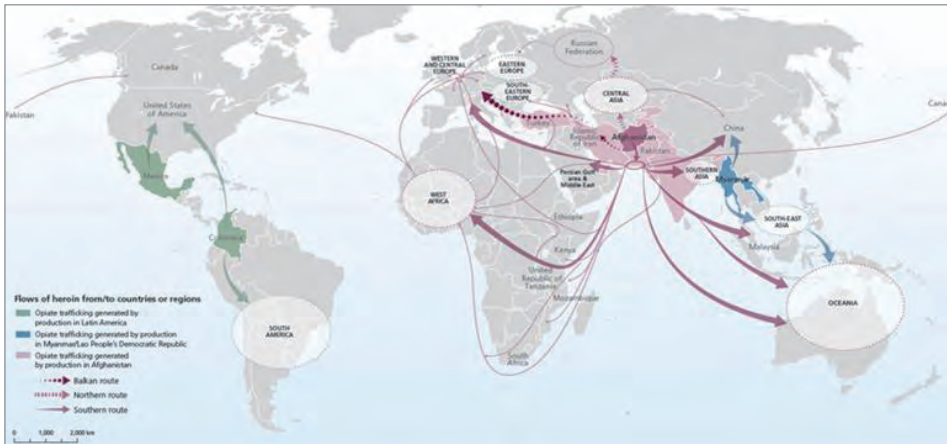
4. 밀매 동향

- ▶ 2002년 이후 아프가니스탄, 이란과 파키스탄에서 압수된 아편량은 2002년 이후 꾸준히 증가하여 전세계 압수량의 90% 이상을 차지하였고, 이러한 경향은 2013년에도 계속되어 지난해 대비 13% 증가하여 이란에서 압수된 아편은 436톤으로 세계에서 가장 많은 압수량을 기록함
- ▶ 2013년 헤로인 압수량은 2012년보다 8% 증가한 반면 불법 모르핀은 26% 감소하였고, 아프가니스탄에서 불법 모르핀 압수량은 2012년 44톤에서 2013년 24톤으로 급감하고 이란의 경우 2012년 7톤에서 2013년 10.4톤으로 증가하였고, 파키스탄은 2012년 1.4톤에서 2013년 3.8톤으로 역시 증가함
- ▶ 아프리카, 서남아시아와 동아시아 일부, 중동, 유럽 및 오세아니아는 아프가니스탄에서 아편류가 밀반입되며, 동남아시아 일부와 오세아니아는 라오스와 미얀마에서 밀반입됨
- ▶ 아메리카 지역은 콜롬비아와 멕시코에서 아편류가 밀반입되며 캐나다의 경우 상당량이 아프가니스탄산(産) 헤로인임
- ▶ 2014년 아르메니아와 조지아에서 각각 917kg과 588kg의 헤로인이 압수되었는데 지난 15년간 이 지역에서 매우 적은 압수량을 기록했던 것과 극명하게 대비되는 것을 볼 때 밀수 루트가 변경된 것으로 보임
- ▶ 2014년 인도양에서 2,200kg의 헤로인이 압수되었는데 이는 2011년부터 2013년까지 아프리카 전체에서 압수된 헤로인보다 많은 양이고, 케냐의 경우 2014년 377kg의 헤로인과 33,200리터의 액체로 된 헤로인이 압수되었는데 이란을 경유해 케냐 몸바사로 가는 선박 한 척에서 발견되었고, 탄자니아에서는 헤로인 1,032kg을 다우선(Dhow)으로 파키스탄을 경유하여 밀반입하려다 적발되었으며, 북미와

서·중유럽으로 가는 헤로인 25kg이 2013년 나이지리아에서 압수된 것으로 볼 때 이는 2000년대 아프리카가 코카인 밀수에 있어 중요한 역할을 했던 상황과 매우 유사함

- ▶ 미국에서 헤로인 압수량은 2008년부터 증가하기 시작해서 2013년 6.2톤이 압수되었는데 이는 멕시코와 남미산(産) 헤로인 밀반입 증가에 따른 것으로 보고되었고, 멕시코는 콜롬비아에서 생산된 헤로인이 미국으로 밀반입되는 경유지로 이용됨
- ▶ 호주의 헤로인 압수량은 2004년 이후 증가추세로 2013년 429kg이 압수되었고, 원산지는 주로 동남아시아였으나 전년도에는 동남아시아와 서남아시아 사이에서 변동을 거듭함
- ▶ 서·중유럽에서 헤로인 압수량은 안정화 단계 또는 점진적인 감소세를 보이고 있고, 벨기에의 경우 2012년 112kg이 압수되었으나 2013년 그 양이 크게 증가해 총 1.2톤이 압수되는데 이는 서·중유럽 해상에서 많은 양을 압수했기 때문이며, 이는 상당량의 헤로인이 출발한 항구나 경유지에서 발각되지 않고 있음을 의미하고 벨기에와 네덜란드의 항구는 아프가니스탄산(産) 헤로인이 유럽으로 반입되는 관문으로 이곳이 중요한 역할을 맡고 있음
- ▶ 동아시아와 동남아시아 지역에서 2013년 헤로인 압수량은 11.8톤으로 3년 연속 증가했으며 같은 해 이 지역내 가장 많은 헤로인 압수량이 보고된 곳은 중국으로 8.5톤이 압수됨

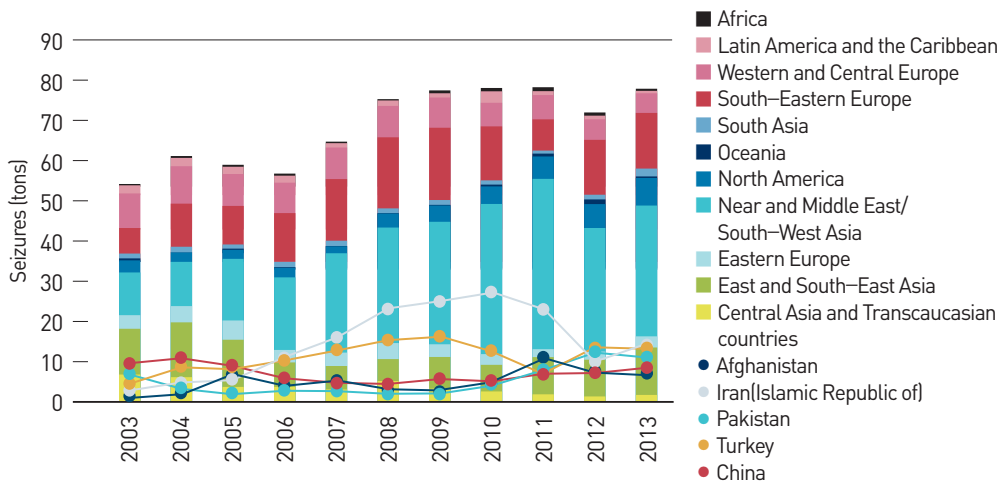
[그림 2-3] 세계 아편류 이동



※ 출처 : 유엔마약범죄사무소(UNODC) 발간 WORLD DRUG REPORT 2015

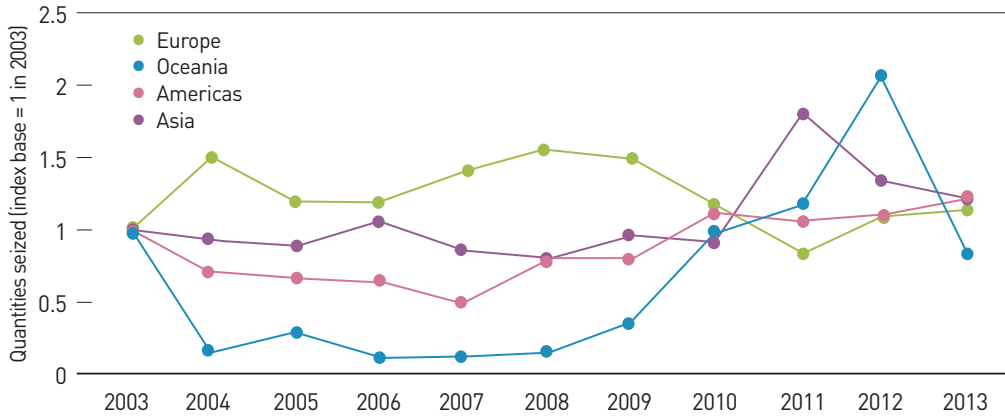
[그림 2-4] 세계 헤로인 압수량 (2003 ~ 2013)

(단위 : 톤)



※ 출처 : 유엔마약범죄사무소(UNODC) 발간 WORLD DRUG REPORT 2015

[그림 2-5] 지역별 헤로인 및 불법 모르핀 압수량 추세 (2003 ~ 2013)



※ 출처 : 유엔마약범죄사무소(UNODC) 발간 WORLD DRUG REPORT 2015

5. 국내 헤로인 유통추세

(단위: 명)

연도	2005	2006	2007	2008	2009	2010	2011	2012	2013	2014
검거인원	1	1	0	0	18	5	0	4	0	0
압수량(g)	9	18	0	0	1,914	81	0	3.5	0	0

- ▶ 1970년대 초에는 매년 적지 않은 양의 헤로인이 압수되고 상당한 국내 사용자가 있었으나, 최근 10여 년간은 내국인 투약사범이 거의 적발되지 않고 있음
- ▶ 1990년대 초반까지는 태국 등 동남아에서 소비지인 북미 등으로 운반하는 과정에서 한국은 중간 경유지로 이용될 뿐이었음. 1997년 이후부터는 중국, 태국, 방글라데시로부터 직접 국내로 밀수입되는 사례가 꾸준히 적발되어 왔으나, 2007년도와 2008년도엔 적발 사례가 없다가 2009년도에 대량 적발되었고, 2010년도에 적발 건수 등이 감소하여 2012년도에 4명 적발된 이후 2013년도, 2014년도 적발사례 없음
- ▶ 헤로인은 1990년대 초반에는 나이지리아인이나 홍콩인 등 주로 외국인들에 의해서 운반되다가 1994~1997년에는 황금의 삼각지대의 마약밀매조직인 쿤사조직과 연결된 내·외국인들에 의해서 밀수입되었고, 1998년에는 태국 마약밀매조직이 주한 외교 관사의 외국인 가정부와 공모, 태국으로부터 대량의 헤로인을 우편물로 위장하여 한국으로 밀수입한 뒤 이를 다시 미국으로 밀수출한 사례가 적발되었으며, 2002년에는 방글라데시인들이 본국으로부터 헤로인 1,077g을 밀수입하였음
- ▶ 특히 2001. 7. 3회에 걸쳐 헤로인 원료물질인 무수초산을 직물로 위장, 이란을 경유하여 아프가니스탄으로 밀수출한 사건이 적발되었고, 2007. 9.경부터 2008. 3. 22.경까지 무수초산 약 15.48톤을 수출용 폐 탱크로리 차량의 탱크 등에 은닉, 부산항을 통해 이란을 경유해 아프가니스탄에 밀수출한 사건과 2008. 3. 2. 무수초산 약 2.8톤을 같은 방법으로 밀수출을 시도한 사건이 적발되었으며, 2007. 4. 7.경부터

2008. 2. 27.경 무수초산 50톤을 5회에 걸쳐 과산화수소로 위장하여 파키스탄으로 밀수출한 사건이 적발되었으며, 2009. 2. 13.경 인천항에서 무수초산 5톤을 섬유로 위장한 다음 파키스탄을 경유하여 아프가니스탄으로 밀수출한 사건이 적발되었음

- ▶ 2008. 7. 2.경 무수초산 12톤을 엔진오일로 위장한 다음 부산항을 출항하여 이란으로 밀수출하려다 적발되었으며, 2009. 8. 17.경 인천항에서 무수초산 10.64톤을 섬유로 위장한 다음 이란을 경유하여 아프가니스탄으로 밀수출하려다 적발되어 미수에 그친 사건이 있었고, 2010. 4.경 아프가니스탄인 및 파키스탄인 등이 2010. 8.경부터 2011. 4.경까지 11회에 걸쳐 무수초산 3.7톤을 중고자동차 내부의 약 100kg 상당의 기름통 속에 나눠신고, 수출용 컨테이너에 중고자동차 부품과 함께 적재한 다음 이를 밀수출하였으나 미국 마약수사청(DEA)과 공조를 통해 아랍에미레이트 항구에 정박해 있던 선박을 적발함으로써 부산항에서 아프가니스탄으로 밀수출을 저지함
- ▶ 2009년도엔 대만에 거점을 둔 국제범죄조직이 캄보디아 또는 태국에서 대만으로의 루트를 이용해 헤로인을 운반하다가 대만 세관에서 적발 사례가 증가하자, 캄보디아 또는 태국에서 한국을 경유해 대만으로의 루트로 변경하여 한국인 또는 국내 거주 외국인을 고용해 마약운반책으로 포섭, 황금의 삼각지대에서 생산된 헤로인 4.94kg을 5회에 걸쳐 밀거래한 사건이 적발되었는데, 이는 밀수입 루트가 점차 다변화되고 있는 현상을 보이는 사례임
- ▶ 한편, 국제사회로부터 마약의 안전지대라고 평가받고 있는 한국을 범죄지로 이용, 헤로인을 제조할 수 있는 원료물질을 밀수출하였다는 점에서 국내기업들이 보유한 마약원료물질(무수초산, 과망간산칼륨)에 대한 철저한 관리가 요망되고 있음


주요 헤로인 밀수사건

- ▶ 2002년 방글라데시인이 신발 밑창 등에 헤로인을 은닉하여 인천국제공항을 통해 밀수입
- ▶ 2003년 이란인이 헤로인 약 7g을 밀수입
- ▶ 2004년 ○○○, ○○○ 등이 2004. 10. 9. 캄보디아에서 구입한 헤로인 10.43g을 콘돔 속에 포장 후 생리대 안쪽에 착용한 상태에서 베트남을 통해 국내로 밀수입
- ▶ 2006년 홍콩인이 헤로인 약 18.2g을 비닐봉지에 포장하여 바지 주머니에 은닉하고 홍콩 첵랍콕 공항에서 인천국제공항을 통해 밀수입
- ▶ 2009. 2.경 대만인이 헤로인 약 370.27g을 콘돔 6개에 나누어 담은 뒤 콘돔 4덩어리는 향문 안에, 콘돔 2덩어리는 바지 양쪽 주머니에 은닉한 채 인천국제공항에서 대만으로 밀수출하려다가 적발되어 미수에 그침
- ▶ 2009. 7.경 대만인 남성 3명이 헤로인 약 1.2kg을 콘돔 17개에 나누어 담고 각자의 향문 안에 5~6개 가량 은닉한 채 캄보디아에서 인천국제공항을 통해 밀수입
- ▶ 2009. 10.경 나이지리아인이 인도 델리에 있는 성명불상자가 헤로인 334g을 어학학습용 교재 케이스 안에 은닉한 뒤 국제특급우편물로 발송하자 이를 수령하여 밀수입
- ▶ 2010. 8.경 한국계 미국인이 미국 거주 친구가 헤로인 0.98g 및 헤시시 3.57g을 DVD 케이스 안에 은닉한 뒤 국제특송화물로 발송하자 이를 수령하여 밀수입
- ▶ 2012. 1.경 베트남인 3명이 베트남으로부터 한국으로 헤로인 7.7g 밀수입

1. 세계 개요

- ▶ 2013년 전체 코카 경작은 감소하여 1980년대 중반 이후 가장 낮은 수준을 기록했고 서·중유럽과 북미지역에서 코카인 남용률도 감소세를 보이며 남미 지역은 가장 큰 코카인 시장이 형성되어 있고 남용률도 가장 높음
- ▶ 불법 코카 경작과 코카에서 코카인을 제조하는 공정은 코카 경작 면적이 줄어들고 있음에도 불구하고 계속해서 환경에 악영향을 주고 있는데 콜롬비아 한 국가에서 2001년부터 2013년 사이 어림잡아 290,000ha의 숲이 코카 경작을 위한 화전(火田)으로 사라졌고 제조제와 비료, 코카에서 코카인 추출을 위해 사용하는 화학약품으로 인한 오염을 초래함

[그림 2-6] 코카인 키워드

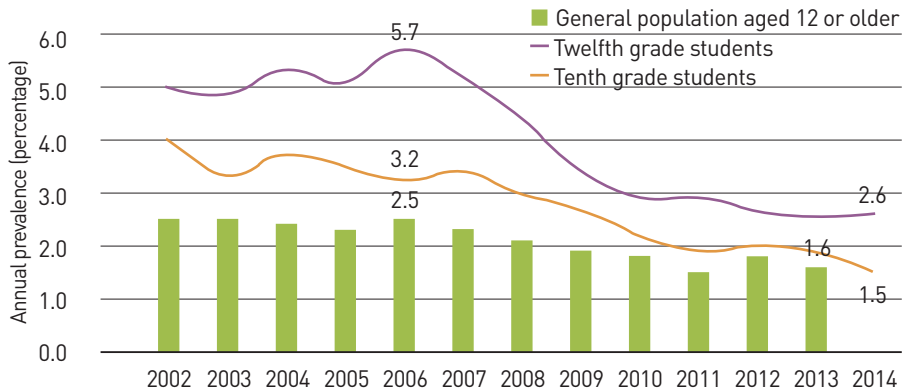


※ 출처 : 유엔마약범죄사무소(UNODC) 발간 WORLD DRUG REPORT 2015

2. 소비(남용) 동향

- ▶ 15~64세의 세계 성인인구 0.4%에 해당하는 인구가 코카인을 남용하고 있고 세계 최대 코카인 남용지역은 북미와 남미 및 중·서부 유럽 지역으로, 동 지역의 남용률은 감소하고 있지만 지난 몇 년간 미국의 코카인 남용률은 높은 수준임
- ▶ 남미 지역에서 코카인 남용자 수는 2010년 184만 명으로 집계되었으나 2012년에는 1.2% 증가한 334만 명으로 보고되었고 이는 밀거래 주요 지역인 브라질에서 남용자 수가 증가한 것이 원인으로 분석됨
- ▶ 서·중유럽에서 코카인 남용률은 높은 편으로 덴마크, 이탈리아와 스페인에서는 감소세를 보이는 반면 영국은 증가세를 보이고 있음
- ▶ 2013년 중미와 카리브해 지역의 코카인 남용률은 높게 나타났으며 유럽으로 밀반입하는 경유지로 이용되고 있음이 보고됨

[그림 2-7] 미국의 코카인 남용률 (2012 ~ 2013)



※ 출처: 유엔마약범죄사무소(UNODC) 발간 WORLD DRUG REPORT 2015

3. 생산 동향

- ▶ 전 세계 코카의 대부분이 볼리비아, 콜롬비아, 페루에서 재배되는데 페루에서의 코카 경작은 2012년 60,400ha에서 2013년 49,800ha로 18% 감소했으며 볼리비아 역시 2012년 25,300ha에서 2013년 23,000ha로 9% 감소하고, 콜롬비아의 코카 경작은 안정화 단계로 상당히 낮은 수준임
- ▶ 콜롬비아에서 생산된 코카인은 290톤을 기록했는데 이는 1996년 이후 가장 적은 양으로 주요 코카 경작 국가들의 생산 감소가 전체 코카인 생산 감소를 가져옴

[표 2-4] 세계 코카나무 경작면적 (2004 ~ 2013)

(단위: ha)

국가 \ 연도	2004	2005	2006	2007	2008	2009	2010	2011	2012	2013
볼리비아	27,700	25,400	27,500	28,900	30,500	30,900	31,000	27,200	25,300	23,000
콜롬비아	80,000	86,000	78,000	99,000	81,000	73,000	62,000	64,000	48,000	48,000
페루								62,500	60,400	49,800
페루 (인공위성 분석 지역)	50,300	48,200	51,400	53,700	56,100	59,900	61,200	64,400		
합계	158,000	159,600	156,900	181,600	167,600	163,800	154,200	155,600	133,700	120,800

※ 출처: 유엔마약범죄사무소(UNODC) 발간 WORLD DRUG REPORT 2015

[표 2-5] 코카인 잠재 생산량 (2005 ~ 2013)

(단위: 톤)

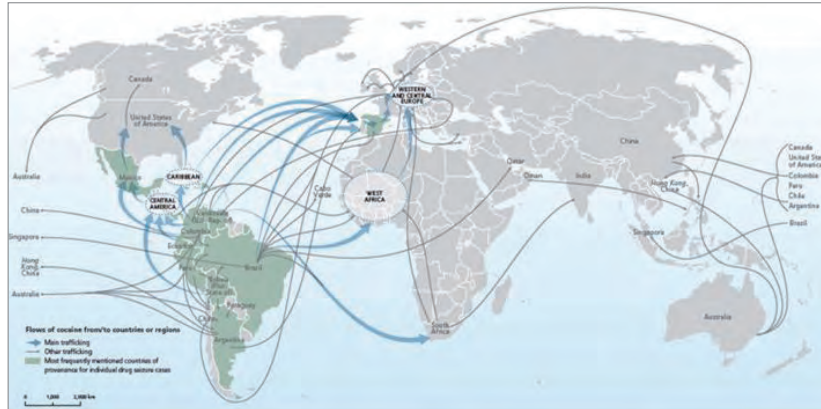
국가 \ 연도	2005	2006	2007	2008	2009	2010	2011	2012	2013
볼리비아	80	94	104	113					
콜롬비아	680	660	630	450	488	424	384	333	290
범위								240-377	249-331
페루	260	280	290	302					
합계	1,020	1,034	1,024	865	842-1,111	788-1,060	776-1,051	714-973	662-902

※ 출처: 유엔마약범죄사무소(UNODC) 발간 WORLD DRUG REPORT 2015

4. 밀매 동향

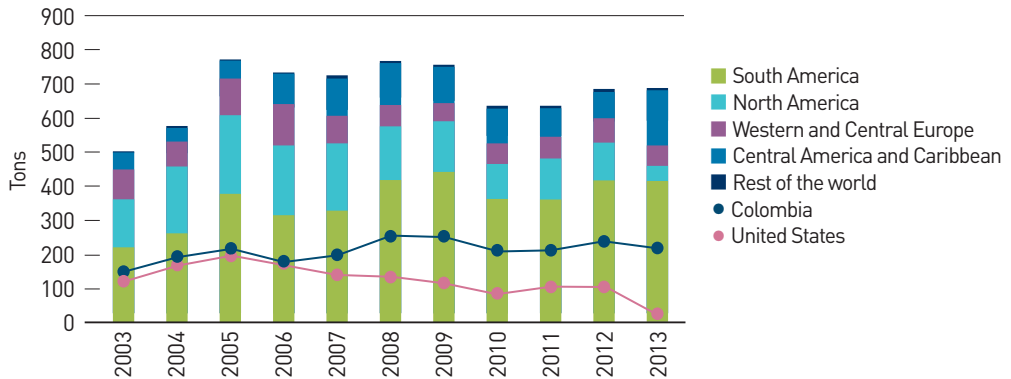
- ▶ 코카인의 세계 압수량은 2012년 684톤, 2013년 687톤으로 비교적 안정화 단계로 접어들으며 미국의 경우 같은 기간에 104톤에서 37톤으로 65% 감소하였고 서·중유럽의 경우 71톤에서 58톤으로 18% 감소함
- ▶ 2013년 유일하게 코카 압수량이 증가한 지역은 중미와 카리브해로 2012년 78톤에서 2013년 162톤을 기록함
- ▶ 볼리비아, 페루와 베네수엘라에서 2013년 코카인 압수량은 감소했는데 볼리비아의 경우 2007년 이후 가장 낮은 양을 기록했고 페루는 2012년 최고치를 기록했으나 2013년 10.8톤으로 감소했으며 베네수엘라는 2012년 27.6톤에서 2013년 20.5톤으로 감소함
- ▶ 유럽에서 코카인 압수량은 1990년대 중반부터 증가하기 시작해서 2006년 121톤으로 최고치를 기록하고 그 후 2008년부터 2013년까지 평균 62톤이 압수됨
- ▶ 아프리카 지역의 경우 나이지리아에서 2013년 290kg이 압수되었고 가나에서는 901kg, 코트디부아르에서 20kg이 각각 압수됨
- ▶ 아시아 지역에서 2013년 2톤이 압수되었고 매해 이 지역 국가들 중에서 유난히 많은 압수량이 보고되는데 2013년에는 파키스탄에서 1톤이 압수되었음

[그림 2-8] 세계 코카인 이동



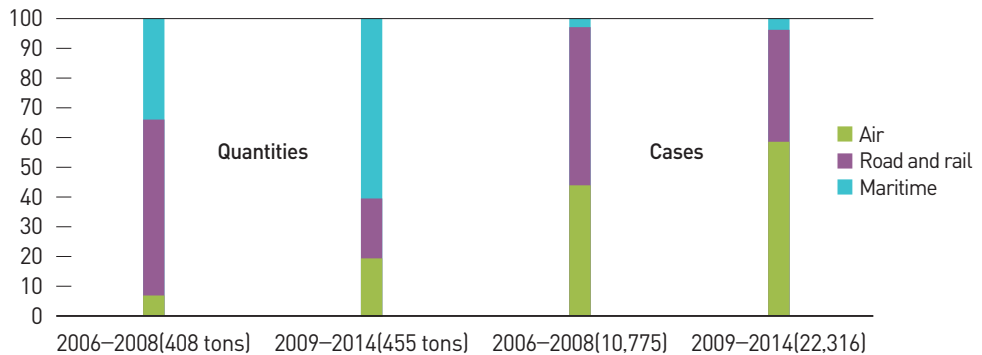
※ 출처 : 유엔마약범죄사무소(UNODC) 발간 WORLD DRUG REPORT 2015

[그림 2-9] 세계 코카인 압수량 추이(2003 ~ 2013)



※ 출처 : 유엔마약범죄사무소(UNODC) 발간 WORLD DRUG REPORT 2015

[그림 2-10] 운송수단별 코카인 압수량



※ 출처 : 유엔마약범죄사무소(UNODC) 발간 WORLD DRUG REPORT 2015

5. 국내 코카인 유통추세

[표 2-6] 국내 코카인사범 검거인원 및 압수현황

(단위: 명)

구분 \ 연도별	2005	2006	2007	2008	2009	2010	2011	2012	2013	2014
검거인원	5	7	4	7	3	0	4	3	8	5
압수량(g)	0	4,772	79	8,869	298	0	2,153	63.62	1,215	11

- ▶ 1988년 10월초 소위 ‘얼굴 없는 코카인 사건’으로 미국으로부터 서울시내 호텔에 투숙 중인 올림픽 관광객에게 발송된 코카인 10g을 처음으로 서울중앙지검에서 압수하였으나 수령인이 소유관계 부인한 후 출국함
- ▶ 코카인 밀매사범을 최초로 적발한 사례는 1990. 2. 21. 부산동부지청의 ○○○ 사건(150g 압수)이고, 1990. 9. 20. 서울중앙지검에서 국제 코카인 및 에메랄드 밀수 조직을 적발하여 코카인 976g을 압수함
- ▶ 그동안 코카인은 주로 남미교포나 남미인들이 한국을 경유지로 이용하여 일본 등 제3국으로 밀수출하였으나, 2005년도에 한국 어학연수생들이 홍콩 삼합회의 운반책으로 고용되어 코카인 20kg을 일본, 호주 등지로 수출한 사건이 발생하였고, 2006년도에는 인천국제공항을 출발 프랑스를 경유해 룩셈부르크에 도착하는 항공편을 이용하여 코카인 약 4kg(시가 120억원 상당)을 밀수출하려다가 인천국제공항에서 적발되었으며, 2008년도에는 브라질에서 한국을 경유해 일본으로 코카인 8.8kg(시가 258억원 상당)을 밀수하려 한 일본인 운반책 3명을 적발하는 등 한국을 경유지로 이용한 사례가 있음
- ▶ 2009년도에는 외국인 영어강사가 미국에서 국제특급우편을 이용하여 코카인 58.34g을 국내로 밀수입하는 등의 사례가 적발되었음
- ▶ 2011년도에는 미국 조지아주 사바나항을 출발 파나마를 경유하여 부산항에 입항한 파나마 선적 컨테이너선에서 코카인 2.1kg이 적발되었으며, 2012년도에는 코카인

63.6g 소지사범 적발, 2013년에는 미국으로부터 항공 기탁화물에 코카인 약 1.18kg을 은닉하여 인천국제공항으로 밀수입한 사건이 적발되었음

- ▶ 2014년도에는 내국인 3명이 미국에서 코카인 약 8g을 국제특급우편을 이용해 밀수입한 사건이 적발되는 등 인터넷을 이용하여 국제우편물로 위장한 코카인 밀수입 사례가 발생하였음

주요 코카인 밀수사건

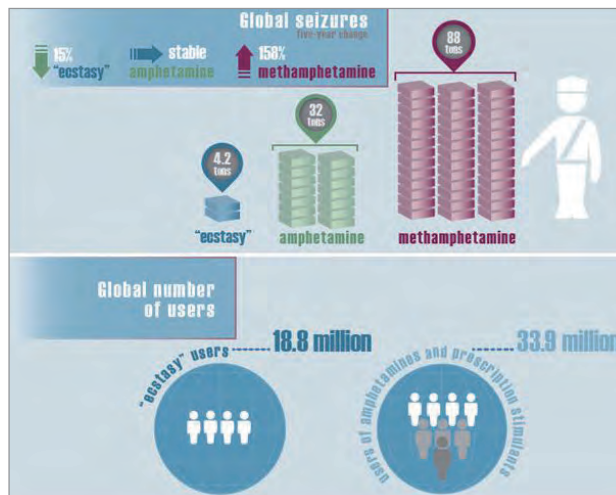
- ▶ 2004. 6. 14.경 미국 뉴욕 거주 성불상 ○○로부터 비타민제 용기 속에 코카인 4g을 은닉 후 국제특송화물편으로 인천국제항공을 통해 밀수입 (인천지검)
- ▶ 2004. 11. 8.경 미국으로부터 국제특급우편을 이용하여 코카인 1g을 밀수입, 같은 달 29.경 코카인 2g을 같은 방법으로 밀수입(사건특징 : 미국 유학생 코카인 중독, 압수된 코카인은 ‘크랙’이라 불리며, 보통의 코카인보다 약효가 몇 배 강하고, 중독성이 높은 마약임) (서울중앙지검)
- ▶ 2004. 12. 1.경 미국 거주 불상자로부터 국제소포를 통해 코카인 약 0.5g를 수령하는 방법으로 밀수입 (인천지검)
- ▶ 2004. 4~5.경 사이 한국계 캐나다 시민권자 ○○○는 홍콩의 국제 폭력조직 삼합회 캐나다지부 하부 조직원(추정)으로 한국인 유학생 및 어학연수생들을 운반책으로 이용해 코카인 20kg을 호주, 일본 등지로 밀수출 (수원지검)
- ▶ 2006. 3. 27.경 네덜란드 국적(원적: 가봉)의 흑인 ○○○○은 인천국제공항을 출발 프랑스를 경유하여 룩셈부르크에 도착하는 항공편을 이용하여 코카인 약 4kg(시가 120억원 상당)을 여행용 가방 안에 은닉하여 밀수출하려다가 인천국제공항에서 적발 (인천지검)
- ▶ 2007. 4.경 미국에서 원두커피 봉지 속에 코카인 약 3.2g을 은닉하여 국제특송화물로 밀수입 (인천지검)
- ▶ 2008. 8. 14.경 일명 ‘○○(나이지리아계 흑인으로 추정)’로부터 모든 여행 경비 및 사례금을 받는 조건으로 ○○○는 브라질 상파울루에서 코카인 5.2kg을 여행용가방 안에 은닉하여 인천국제공항으로 밀수입 (인천지검)

- ▶ 2008. 9. 14. 나이지리아 국적 ○○○로부터 모든 여행 경비 및 사례금을 받는 조건으로 ○○○는 브라질 상파울루에서 코카인 3.6kg을 여행용가방 안에 은닉하여 인천국제공항으로 밀수입 (인천지검)
- ▶ 2009. 9. 경 미국으로부터 국제특급우편물에 코카인 58.34g을 은닉하여 인천국제공항을 통하여 밀수입 (인천지검)
- ▶ 2011. 3. 경 미국 조지아주 사바나항을 출발하여 파나마를 경유, 부산항에 입항한 파나마 선적 컨테이너선에 코카인 2.1kg이 은닉되어 있는 것을 적발 (부산지검)
- ▶ 2011. 12. 경 서울 용산구에 있는 거주지 내 책상 서랍에 코카인 46.6g을 넣어두어 소지 (서울북부지검)
- ▶ 2013. 1. 네덜란드로부터 국제통상우편물에 코카인 약 9.72g을 은닉하여 인천국제공항을 통하여 밀수입 (성남지청), 2013. 3. 미국으로부터 항공 국제특송화물에 코카인 2.13g을 은닉하여 인천국제공항을 통하여 밀수입 (대전지검), 2013. 11. 미국으로부터 항공 기탁 화물에 코카인 약 1.18kg을 은닉하여 인천국제공항을 통하여 밀수입 (인천지검), 2013. 11. 미국으로부터 국제특송화물에 코카인 13.3g을 은닉하여 인천국제공항을 통하여 밀수입 (부천시청)
- ▶ 2014. 1. 경 내국인이 미국에서 코카인 1g을 휴대하여 인천국제공항으로 밀수입 (인천지검), 2014. 2. 17. 미국인이 홍콩에서 코카인 약 2g을 휴대하여 인천국제공항으로 밀수입 (인천지검), 2014. 2. 경 내국인 3명이 국제특송화물에 코카인 약 7.8g을 은닉하여 인천국제공항을 통하여 밀수입 (부천시청)

1. 세계 개요

- ▶ 암페타민류각성제(ATS, Amphetamine-Type Stimulants)와 신중향정물질(NPS, New Psychactive Substances)을 포함한 합성마약류(Synthetic Drugs¹⁾)는 동아시아와 동남아시아 지역에서 메탐페타민(methamphetamine)이 특히 지배적으로 많으며 가장 많은 압수량이 보고됨
- ▶ 메탐페타민 시장은 점점 더 다양화되어 북미와 유럽에서 남용률이 증가하고 있고 동아시아와 동남아시아에서 엑스터시와 그 원료물질 압수량도 증가하고 있음
- ▶ UNODC에 따르면 최근 대두되고 있는 NPS의 경우 2014년 12월 현재 총 541개의 물질이 보고되었고, 수많은 NPS가 세계 합성 마약류 시장에 출현하여 국가와 지역 사이에 매우 다양한 모습을 보이고 있음

[그림 2-11] ATS 및 NPS 키워드



※ 출처 : 유엔마약범죄사무소(UNODC) 발간 WORLD DRUG REPORT 2015

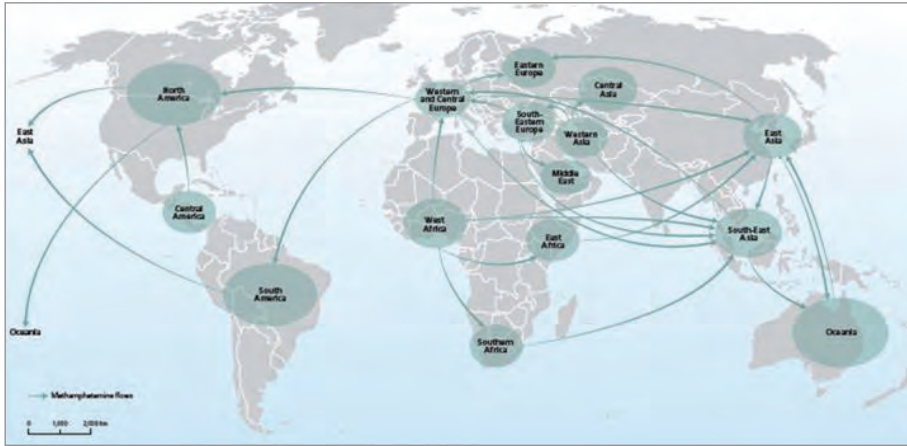
1] 여기서 합성마약류(Synthetic Drugs)란 ATS를 포함해 암페타민, 메탐페타민, 엑스터시류 물질과 NPS를 포함함

2. 소비(남용) 동향

- ▶ 메탐페타민은 동아시아 및 동남아시아 지역에서 광범위하게 남용되고 있으며 미국의 경우 남용률은 안정되어 있었으나 최근 특정 지역에서 증가세가 감지되고 있는데, 미니아폴리스/세인트 폴 지역에서 2012년 메탐페타민 남용으로 치료받은 사람이 전년도 대비 19% 증가했고, 오하이오의 경우 2009년에서 2012년 사이 34% 증가하고, 샌디에고에서 메탐페타민 관련 사망자가 2008년에서 2012년 사이 70% 이상 증가함
- ▶ 동아시아 및 동남아시아 지역에서 메탐페타민은 크게 두 종류가 남용되는데 하나는 정제형 메탐페타민이고 다른 하나는 크리스탈 메탐페타민으로, 정제형은 보통 야바(YABA)로 불리는데 순도가 낮고 고용량의 카페인과 다양한 혼합물이 섞여 있으며 경구 투약이나 으깨서 연기를 흡입하는 형태로 투약되고, 크리스탈 메탐페타민은 보통 '크리스탈 메스(crystal meth)', '아이스(ice)' 또는 '샤부(shabu)'로 불리는데 정제형 보다 순도가 높고 연기를 코로 흡입하거나 주사하는 방법이 전형적임
- ▶ 미국에서 스파이스(spice)같은 합성 대마의 남용률은 2011년 11.4%에서 2014년 5.8%로 반 이상 줄었는데 이는 학생들 사이에서 합성 대마의 위험성 인식이 높아졌기 때문임
- ▶ 한동안 유럽 국가에서 엑스터시가 감소세에 접어들면서 메페드론(mephedrone)과 기타 NPS가 엑스터시 대응 약물로 남용되며, EMCDDA²⁾에 따르면 유럽내 불법류의 주사기 이용 투약은 감소하고 있으나 NPS 특히 합성 캐치논을 주사하는 남용이 늘어나는 추세로 오스트리아, 벨기에, 체코, 프랑스, 독일, 아일랜드, 폴란드, 루마니아, 스페인과 영국에서 보고됨

2) EMCDDA : 유럽마약감시센터, European Monitoring Centre for Drugs and Drug Addiction

[그림 2-12] 세계 메탐페타민 이동 (2011 ~ 2013)

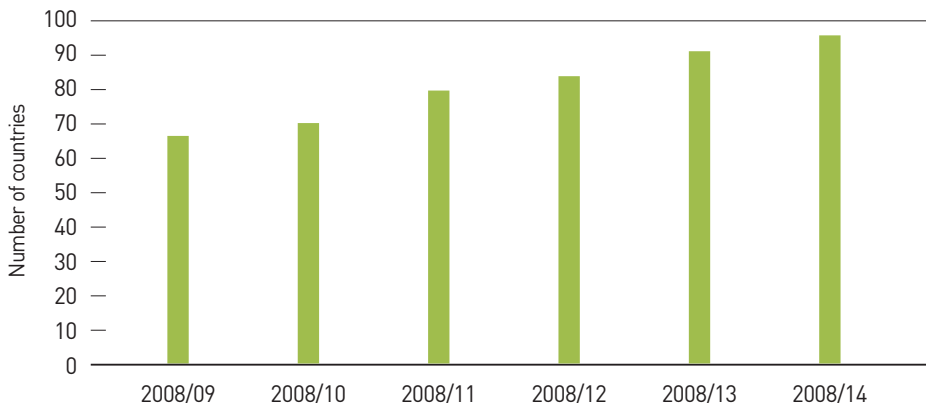


※ 출처 : 유엔마약범죄사무소(UNODC) 발간 WORLD DRUG REPORT 2015

3. 생산 동향

- ▶ 정제형 메탐페타민은 주로 동아시아 및 동남아시아의 메콩강 지역에서 밀조되고 미얀마산(産) 정제형 메탐페타민은 동아시아 및 동남아시아 일부 지역과 메콩강을 거쳐 압수되고 있음
- ▶ 2014년 12월까지 유럽이 39개, 아시아 27개, 아프리카 14개, 아메리카 13개와 오세아니아 2개의 NPS가 보고되었고 동 기간까지 아메리카의 케이맨제도, 유럽의 몬테네그로, 페루와 아프리카의 세이셸에서 첫 NPS가 보고됨
- ▶ 2014년 12월까지 UNODC에 보고된 NPS는 541개로 2013년 430개보다 증가했는데 합성 대마가 39%, 페닐에틸아민이 18%, 합성 캐치논이 15%를 각각 차지함

[그림 2-13] 2008년 부터 2014년 동안 국가·지역에서 보고된 NPS 갯수



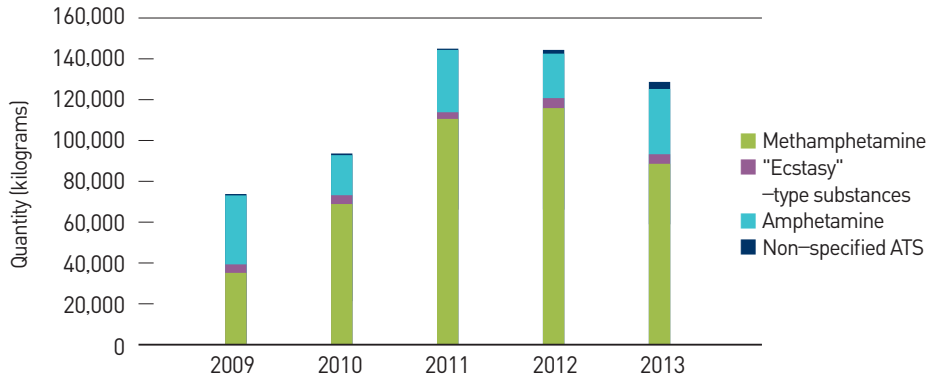
※ 출처 : 유엔마약범죄사무소(UNODC) 발간 WORLD DRUG REPORT 2015

4. 밀매 동향

- ▶ 2009년 ATS 확산 이후 2011년과 2012년 압수량은 거의 두 배로 약 144톤을 기록했는데 이는 UNODC가 모니터링을 시작한 이래로 가장 높은 수치로 이 가운데 메탐페타민의 압수량은 2009년 34톤에서 2013년 88톤을 차지함
- ▶ 2009년 이후 암페타민 압수량은 20톤과 33톤 사이에서 변동을 거듭했고 2009년과 2013년 사이 엑스터시 전체 압수량은 암페타민과 메탐페타민 압수량 보다 낮은 5톤을 매년 기록함
- ▶ EMCDDA에 따르면 그리스와 터키에서 메탐페타민 흡연에 대한 새로운 보고가 있었는데 2012년 그리스에서 크리스탈 메탐페타민 압수량은 1kg이었던 것에 반해 2013년 15kg으로 급증함
- ▶ 동아시아 및 동남아시아 지역에서 2008년과 2013년 사이 크리스탈 메탐페타민 압수량은 거의 두 배 이상 증가했고 정제형 메탐페타민의 경우 8배로 급증했으며, 특히 일본에서 멕시코산(産) 크리스탈 메탐페타민이 실린 화물이 2013년과 2014년 각각 총 0.4톤과 0.2톤이 적발됨
- ▶ 북미지역의 경우 멕시코에서 북미로 밀반입되는 크리스탈 메탐페타민의 양이 증가했는데 미국 마약청에 의하면 미국 남서부 국경에서 2012년과 2013년 사이에 가루형과 크리스탈형 메탐페타민의 압수량이 18.5% 증가했고 2013년에 3.3톤의 액체화된 메탐페타민도 압수됨

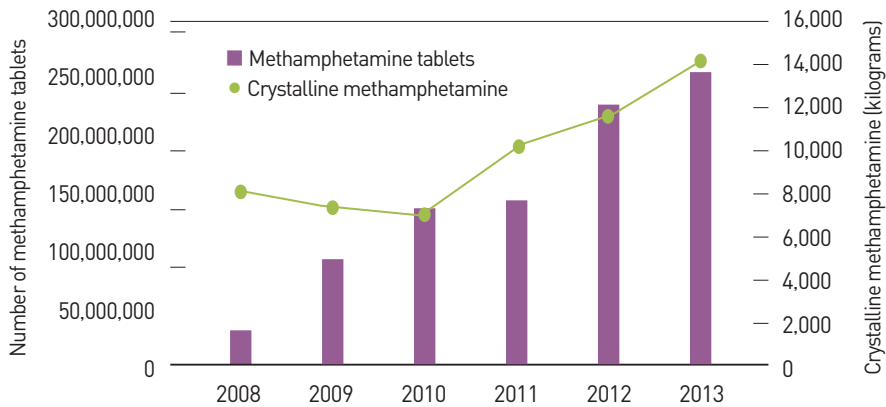
암페타민류각성제[ATS]와 신종향정물질[NPS]

[그림 2-14] 세계 ATS 압수량 (2009 ~ 2013)



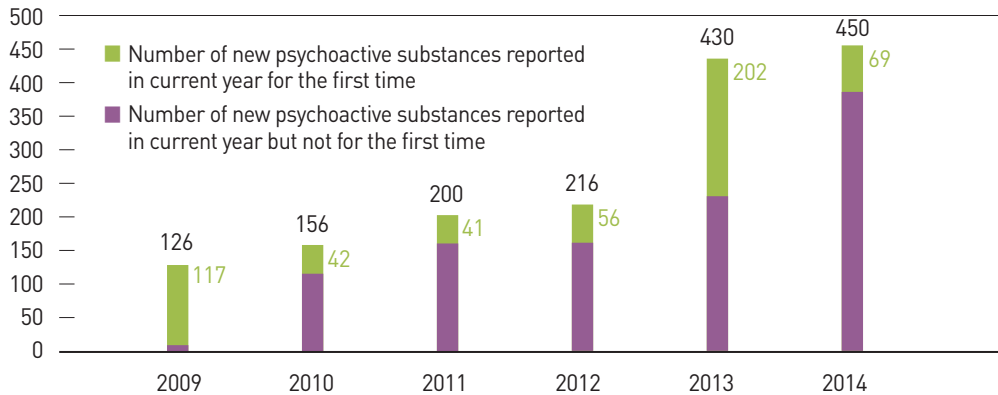
※ 출처 : 유엔마약범죄사무소(UNODC) 발간 WORLD DRUG REPORT 2015

[그림 2-15] 동아시아 및 동남아시아의 크리스탈 메탐페타민과 정제형 메탐페타민 압수량 (2009 ~ 2013)



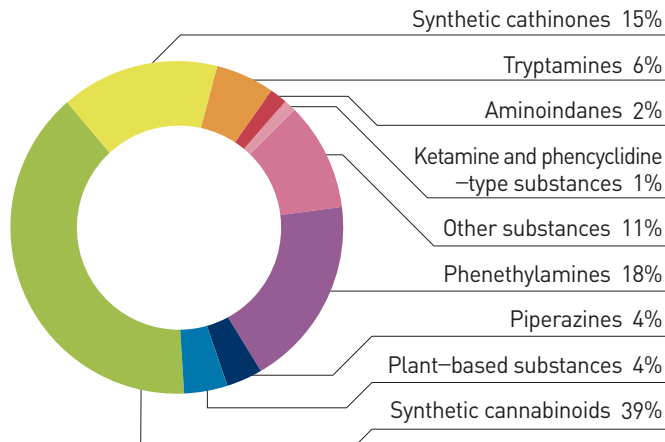
※ 출처 : 유엔마약범죄사무소(UNODC) 발간 WORLD DRUG REPORT 2015

[그림 2-16] 동아시아 및 동남아시아의 크리스탈 메탐페타민과 정제형 메탐페타민 압수량 (2009 ~ 2013)



※ 출처: 유엔마약범죄사무소(UNODC) 발간 WORLD DRUG REPORT 2015

[그림 2-17] 동아시아 및 동남아시아의 크리스탈 메탐페타민과 정제형 메탐페타민 압수량 (2009 ~ 2013)



※ 출처: 유엔마약범죄사무소(UNODC) 발간 WORLD DRUG REPORT 2015

5. 국내 암페타민류각성제(ATS) 유통추세

가. 메트암페타민 밀조 추세

- ▶ 1980년대까지 한국이 주요 메트암페타민 밀조 국가로서 전 세계 메트암페타민 생산량의 대부분을 차지한 바 있으나, 1990년대 들어 한국 정부의 강력한 단속으로 메트암페타민 밀조 조직이 거의 와해되어 1990년대 후반부터는 외국산 메트암페타민이 밀수입되고 있음

나. 메트암페타민 밀거래가격

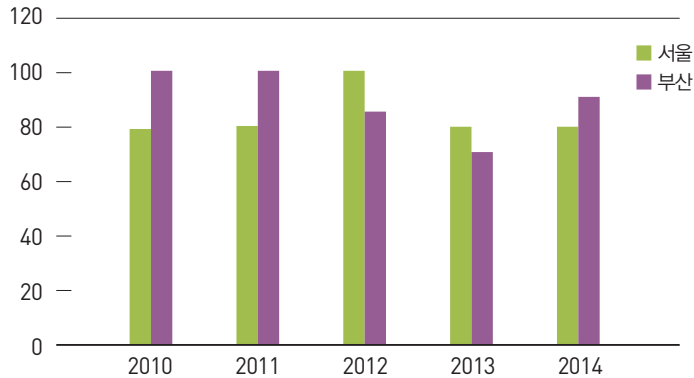
- ▶ 검찰의 단속활동이 체계적으로 개시되기 전인 1988년경 5,000원 내지 10,000원에 거래되던 1회 투약분 메트암페타민의 가격은 검찰의 단속활동이 강화되자 1991년경부터 10배 이상 폭등하였으나, 2000년에는 유통물량의 급증과 공급사범들의 박리다매 전략으로 g당 소매가격이 대폭 하락하였다가 2004년부터 다시 상승하였고, 1회 사용분의 가격은 2001년부터는 큰 변화를 보이지 않고 있음

[표 2-7] 메트암페타민 연도별 밀거래가격

(단위: 만원)

구분	연도별	2005	2006	2007	2008	2009	2010	2011	2012	2013	2014
		g당 소매	서울	90	90	50	70	80	79	80	100
부산	100		100	100	100	100	100	100	85	70	91
1회 사용분	서울	9	9	10	10	10	10	10	10	10	10
	부산	10	10	10	10	10	10	10	10	10	10

[그림 2-18] 연도별 메트암페타민 g당 소매 및 1회분 가격 추세



다. 향정사범³⁾ 추세

[표 2-8] 연도별 향정사범 단속추세

(단위: 명)

연도별	2005	2006	2007	2008	2009	2010	2011	2012	2013	2014
단속인원	5,354	6,006	8,521	7,457	7,965	6,771	7,226	7,631	7,902	7,919
증감률(%)	0.8	12.2	41.9	-12.5	6.8	-15	6.7	5.6	3.6	0.2

- ▶ 1995년 이후 지속적으로 증가 추세이던 향정사범은 1999년 이후 큰 변화를 보이지 않다가 2003년 전년대비 40.3% 대폭 감소한 이래 2007년까지 증가한 후, 2010년까지 일시적으로 감소하다 2011년도부터 다시 증가 추세임
- ▶ 2014년도 향정사범이 전체 마약류사범의 81.3%를 점유하여 국내 주종 마약류임을 반영하고 있음

3) 암페타민류 각성제(ATS)로서 메트암페타민, 암페타민, MDMA(일명, 엑스터시) 등을 포함

[그림 2-19] 향정사범 추세



주요 암페타민류 밀수사건

- ▶ 2008. 1. 중국 복건성에서 향정신성의약품의 원료물질인 슈도에페드린이 혼합된 감기약 약 2.2kg을 차봉지에 넣어 밀폐하는 방법으로 위장하여 국제우편물로 밀수입 (수원지검)
- ▶ 2008. 1. 중국 청도에서 필로폰 약 90g을 껏감 상자 안에 은닉하여 배편으로 인천항으로 밀수입 (성남지청)
- ▶ 2008. 1. 중국에서 필로폰 약 100g을 국제특급우편으로 밀수입 (대전지검)
- ▶ 2008. 4. 중국 북경공항에서 필로폰 약 50g을 콘돔으로 포장한 후 향문 속에 감춰 김해공항으로 입국하여 밀수입 (청주지검)
- ▶ 2008. 4. 중국에서 조선족 ○○○의 알선으로 필로폰 약 200g을 매수하여 인진쑹 컨테이너에 은닉한 후 중국 길림성 훈춘시에 있는 세관을 통관하고, 북한 나진항에서 남북정기운항선인 추싱호에 선적하여 부산항으로 밀수입 (수원지검)

- ▶ 2008. 4. 미국에서 엑스터시 10.1g을 지퍼형 비닐봉지로 포장하여 페덱스 특송화물로 밀수입 (수원지검)
- ▶ 2008. 4. 평소 알고 지내던 ○○○이 중국에서 필로폰 약 360g을 보푸라기 제거용 롤러 등에 은닉하여 국제특급우편으로 송부하여 밀수입 (인천지검)
- ▶ 2008. 5. ○○○(중국 거주)과 공모하여 중국에서 필로폰 1,063g을 국제특송우편으로 밀수입 (부산지검)
- ▶ 2008. 7.경 중국에서 필로폰 약 50g을 각 4개의 비닐 팩에 담아 먼지제거용 롤러 2개에 각 2개씩 넣고, 국제특급우편을 이용하여 인천국제공항으로 밀수입 (포항지청)
- ▶ 2008. 7. 14. 중국에서 소포의 밑바닥에 필로폰 약 98.5g을 은닉하여 국제특급우편으로 밀수입 (성남지청)
- ▶ 2008. 8. 14. 중국에서 필로폰 320g을 팬티 속에 은닉한 채 인천국제공항으로 입국하여 밀수입 (포항지청)
- ▶ 2008. 8. 29. 중국 심양에서 필로폰 304.45g을 팬티 아래 부분에 부착하여 은닉한 채 인천국제공항으로 입국하여 밀수입 (서울중앙지검)
- ▶ 2008. 9.경 국내에 불법체류중인 중국인 ○○○이 총 6회에 걸쳐 슈도에페드린 합계 6,886g을 중국에서 국내로 밀수입 (인천지검)
- ▶ 2008. 9. 8. 필로폰 약 220g을 비닐로 싸 다음 사타구니 속에 감춘 채 중국 심양에서 인천국제공항으로 입국하여 밀수입 (서울서부지검)

제3절 암페타민류각성제[ATS]와 신종향정물질[NPS]

- ▶ 2008. 2. 16. 필로폰 약 216.97g을 바지 호주머니에 은닉한 채 중국 대련항에서 인천항으로 입국하여 밀수입 (부산지검)
- ▶ 2008. 10. 13.경 중국 길림성 연길시에서 국제특급우편을 이용하여 필로폰 약 1kg을 인천국제공항으로 밀수입 (수원지검)
- ▶ 2008. 10. 13.경 필로폰 매매로 재판중인 ○○○이 선처 받을 수 있도록 속칭 ‘던지기’ 작업하기로 공모하고, 중국 연길에서 국제특급우편을 이용하여 작업 대상자인 ○○○의 주소지로 필로폰 약 1kg을 발송하여 밀수입 (수원지검)
- ▶ 2008. 12. 3. 여행용가방 안에 필로폰 약 3kg을 은닉한 채 카타르 도하공항을 출발하여 일본 오사카공항에서 환승한 후 인천국제공항으로 밀수입 (인천지검)
- ▶ 2008. 12. 19.경 터키 이스탄불에서 필로폰 약 856g을 여행용가방 안에 은닉하여 인천국제공항으로 밀수입 (인천지검)
- ▶ 2008. 12. 22. 일본인이 필로폰을 터키서 한국을 경유, 일본으로 밀수입할 목적으로 여행용 가방 2개에 필로폰 1kg과 1.7kg을 각 나누어 은닉한 뒤 인천국제공항으로 밀수입 (인천지검)
- ▶ 2009. 1.경 대만인은 중국 마약조직원으로부터 여행경비 및 사례금을 받고, 필로폰 1,181g이 은닉되어 있는 여행용 가방을 중국 푸둥공항에서 인천국제공항으로 입국하여 밀수입하고, 다시 일본으로 밀수출하려다 적발 (인천지검)
- ▶ 2009. 1. 13. 중국 연길시에 있는 동북아세아호텔에서 조선족 남자로부터 필로폰 약 71.15g을 매수하고 국제특급우편을 이용하여 인천국제공항으로 밀수입 (진주지청)

- ▶ 2009. 2. 7. 필로폰 약 99.6g을 자신의 팬티 속에 은닉 후, 중국 청도공항에서 인천국제공항으로 입국하여 밀수입 (서울북부지검)
- ▶ 2009. 2. 20. 남아프리카공화국에서 필로폰 1,031g을 액자 2개에 은닉하여 여행용 가방에 담아 카타르 항공편에 탑승한 후 카타르에서 환승, 일본 오사카 경유, 인천국제공항으로 밀수입 (인천지검)
- ▶ 2009. 3. 12. 남아프리카공화국에서 필로폰 1,070g을 여행용 가방에 은닉한 채 요하네스버그 공항을 출발, 카타르 도하 경유하여 인천국제공항으로 밀수입 (인천지검)
- ▶ 2009. 3. 18. 중국으로부터 녹차 상자에 은닉된 필로폰 235.5g을 인천항으로 밀수입 (서울중앙지검)
- ▶ 2009. 3. 23. 중국으로부터 필로폰 327.9g을 국제여객선을 이용하여 속초국제여객 터미널을 통해 밀수입 (속초지청)
- ▶ 2009. 4. 9. 중국에 거주하는 성명불상자가 엑스터시 298정, 케타민 82g을 국제 우편물로 발송한 것을 수령하여 밀수입 (안산지청)
- ▶ 2009. 4. 23. 필로폰 195.24g을 여행용 가방 안에 은닉 채 중국 연길에서 인천국제공항으로 입국하여 밀수입 (인천지검)
- ▶ 2009. 5.경 남아프리카 국적인 ○○○은 남아프리카공화국에서 운동화 두 켤레 밑창에 필로폰 1,017g을 나누어 은닉한 뒤 여행용 가방에 넣고 아랍에미리트 두바이를 경유하여 인천국제공항으로 입국하여 밀수입 (인천지검)

제3절 암페타민류각성제[ATS]와 신종향정물질[NPS]

- ▶ 2009. 5. 11. 남편 ○○○가 필로폰 수수 등으로 구속되자 선처를 위하여 공적작업⁴⁾하기로 하고, 정신지체 1급 장애인을 포섭, 필로폰 41.05g을 팬티에 은닉한 채 인천국제공항으로 밀수입 (대구지검)
- ▶ 2009. 6. 22. 남아프리카 국적인 ○○○는 남아프리카공화국에서 필로폰 1,041g을 여행용가방에 은닉한 채 싱가포르에서 환승하고 인천국제공항으로 입국하여 밀수입 (인천지검)
- ▶ 2009. 7. 26. 필로폰 95.62g을 화장품용기 2개 안에 은닉한 채 중국 상해 푸둥공항에서 김해국제공항으로 입국하여 밀수입 (부산지검)
- ▶ 2009. 6. 26. 필로폰 205g을 자전거 타이어 안에 은닉한 채 중국 단둥항에서 보따리상을 이용하여 인천항을 통하여 밀수입 (인천지검)
- ▶ 2009. 8. 20. 필로폰 40g을 콘돔에 넣어 자신의 몸 속에 은닉하고, 필로폰 201g을 보이차 포장박스 2개에 은닉하여 중국 위해에서 인천국제공항으로 입국하여 밀수입 (부산지검)
- ▶ 2009. 9. 11. 필로폰 137.94g을 담뱃갑에 은닉하여 국제특급우편을 이용하여 밀수입 (인천지검)
- ▶ 2009. 9. 28. 필로폰 400g을 플라스틱 파이프 36개 속에 나눠 넣고 스티로폼 박스로 은닉한 뒤 보따리상을 이용하여 중국에서 인천항으로 밀수입 (인천지검)
- ▶ 2009. 10. 17. 아바 160정을 국제특급우편을 이용하여 밀수입 (군산지청)

4) 마약범죄에 대한 정보를 제공하여 수사기관의 수사를 도운 공적사항을 만들기 위하여, 다른 사람을 상대로 마약범죄를 저지르도록 유도하여 수사기관이 체포할 수 있게 도와주는 것

- ▶ 2009. 11. 28. 중국에서 필로폰 295.6g을 여성용 거들을 이용하여 자신의 몸 안에 은닉한 채 인천항으로 밀수입 (청주지검)
- ▶ 2009. 12.경 중국에서 필로폰 약 104g을 팬티 속에 은닉한 상태로 인천국제공항으로 입국하여 밀수입 (서울중앙지검)
- ▶ 2010. 1. 6.경 멕시코 자포판사에서 필로폰 약 48.2g을 앨범 속에 넣고 박스로 포장한 다음 국제특송화물로 발송하여 인천국제공항으로 밀수입 (서울중앙지검)
- ▶ 2010. 3.경 중국 대련에서 두꺼운 사진 안에 필로폰 약 987.9g을 은닉한 후 보따리상을 통하여 인천항으로 밀수입 (인천지검)
- ▶ 2010. 5.경 중국 위해에서 오디오스피커 안에 은닉된 필로폰 약 703.3g을 건네받아 인천항을 통하여 밀수입 (인천지검)
- ▶ 2010. 8.경 필로폰 1,978.4g을 불투명 테이프로 포장하여 쿠킹호일로 감싼 후 여행용가방 옆면에 은닉하고 가나를 출발하여 두바이를 경유, 인천국제공항으로 밀수입 (인천지검)
- ▶ 2010. 8.경 중국에서 필로폰 약 80.16g을 휴대폰 배터리 케이스에 은닉하여 보따리상을 통하여 인천항으로 밀수입 (인천지검)
- ▶ 2010. 9.경 중국에서 필로폰 약 137.79g을 액자 등에 은닉하고 국제특급우편을 이용하여 인천국제공항으로 밀수입 (인천지검)
- ▶ 2010. 9.경 중국에서 필로폰 약 300g을 자동차 HID램프 안정기 15개에 은닉하여 자동차부품 화물로 위장하여 인천국제공항으로 밀수입 (성남지청)

제3절 암페타민류각성제[ATS]와 신종향정물질[NPS]

- ▶ 2010. 3.경 중국 마카오에서 필로폰 약 95g을 컴퓨터용 가방에 은닉하고 특송화물을 이용하여 인천국제공항으로 밀수입 (서울남부지검)
- ▶ 2010. 10.경 엑스터시 400정을 생리대 속에 은닉한 상태로 인천국제공항으로 입국하여 밀수입 (인천지검)
- ▶ 2010. 10.경 필로폰 410.8g을 옷상자에 은닉하고 보따리상을 통하여 인천항으로 밀수입 (인천지검)
- ▶ 2010. 11.경 영양갱과 비누로 위장한 필로폰 약 1kg을 말레이시아로 밀수입하려고 인천국제공항에서 출국하려다가 적발 (인천지검)
- ▶ 2010. 12.경 마카오에서 필로폰 약 13g을 몸에 은닉하고, 2011. 1.경 중국 광저우에서 필로폰 30g을 몸에 은닉하여 각 인천국제공항으로 밀수입 (제주지검)
- ▶ 2011. 1.경 중국에서 필로폰 약 45g을 여행 가방에 은닉하여 인천항으로 밀수입 (춘천지검)
- ▶ 2011. 2.경 중국 심양에서 여행 가방에 필로폰 약 2kg을 은닉하여 김해국제공항으로 밀수입 (부산지검)
- ▶ 2011. 3.경 여행 가방에 필로폰 약 1,079g을 은닉한 채 아프리카 말리를 출발, 모로코, 카타르를 경유하여 인천국제공항으로 밀수입 (인천지검)
- ▶ 2011. 3.경 중국 청도에서 필로폰 약 64.5g을 치약튜브 안에 은닉하여 인천국제공항으로 밀수입 (인천지검)

- ▶ 2010. 11.경부터 2011. 2.경까지 5회에 걸쳐 중국에서 필로폰 약 200g을 몸에 은닉하여 인천국제공항으로 밀수입 (평택지청)
- ▶ 2011. 3.경 캐나다에서 필로폰 약 1.2kg을 국제특송우편 화물로 발송하여 인천국제공항으로 밀수입 (서울지방경찰청)
- ▶ 2011. 4.경 운반책인 한국여성을 이용하여 여행 가방에 필로폰 약 3,159g을 은닉한 채 아프리카 말리를 출발, 프랑스를 경유하여 인천국제공항으로 밀수입 (인천지검)
- ▶ 2011. 4.경 4회에 걸쳐 필로폰 약 62g을 가방에 은닉한 채 화물로 위장, 중국 항공기를 이용하여 인천국제공항으로 밀수입 (서울남부지검)
- ▶ 2011. 6.경 운반책인 미국 여성을 이용하여 가방에 필로폰 약 2,603g을 은닉한 채 남아프리카공화국에서 출발, 홍콩을 경유하여 인천국제공항으로 밀수입 (인천지검)
- ▶ 2011. 6.경 청도항에서 보따리상을 통하여 필로폰 약 150g을 인천항으로 밀수입 (인천지검)
- ▶ 2010. 3.경부터 2011. 6.경까지 청주지역 폭력조직 '신석만이파' 부두목은 3회에 걸쳐 태국에서 필로폰 약 37.7g을 국제우편물 이용하여 인천국제공항으로 밀수입 (청주지검)
- ▶ 2011. 9.경 중국 청도에서 중국마약조직원으로부터 필로폰 약 2,017g이 든 수화물 가방을 건네받아 이를 휴대하고 중국 동방항공기에 탑승하여 인천국제공항으로 밀수입 (인천지검)
- ▶ 2011. 7.경부터 같은 해 10.경까지 수회 중국에서 필로폰 약 220g을 인천국제공항으로 밀수입 (서울중앙지검)

제3절 암페타민류각성제[ATS]와 신종향정물질[NPS]

- ▶ 2011. 경 중국 광저우에서 조립식 자전거 부품속에 필로폰 약 97.81g을 은닉한 후 국제특송화물을 통하여 인천국제공항으로 밀수입 (고양지청)
- ▶ 2011. 11. 경 필리핀에서 필로폰 약 2kg이 은닉된 여행가방을 소지한 채 인천국제공항을 경유, 괌으로 밀수입하기 위해 출국하려다 적발 (인천지검)
- ▶ 2012. 2. 경 인천 폭력조직 ‘꼴망과’ 행동대원이 연루된 밀수사건으로, 중국 단둥에서 필로폰 약 98g을 신체에 은닉하여 인천항으로 밀수입 (서울중앙지검)
- ▶ 2012. 3. 경 필리핀에서 골프 캐디백 밑부분에 필로폰 1,400g을 은닉하여 인천국제공항으로 밀수입 (인천지검)
- ▶ 2012. 7. 경 홍콩에서 캐리어백에 필로폰 1,003g을 은닉하여 인천국제공항으로 밀수입 (인천지검)
- ▶ 2012. 7. 경 캄보디아에서 먹지로 필로폰 616.34g을 감싼 후 가방에 은닉하여 인천국제공항으로 밀수입 (의정부지검)
- ▶ 2012. 8. 경 피지에서 필로폰 2,491g을 여행용가방에 은닉하여 인천국제공항으로 밀수입 (인천지검)
- ▶ 2012. 6. 경부터 8. 경까지 부산 영도파 행동대원들은 대만 마약밀수조직과 공모하여 2회에 걸쳐 대만으로부터 필로폰 5kg을 국내로 밀수입 (부산지검)
- ▶ 2012. 3. 경부터 8. 경까지 보따리상과 공모하여 13회에 걸쳐 중국으로부터 필로폰 3.9kg을 국내로 밀수입 (부산지검)

- ▶ 2012. 8.경 중국 단둥에서 필로폰 215.64g을 신체에 은닉하여 인천항으로 밀수입 (수원지검)
- ▶ 2012. 8.경 태국에서 야바 400정을 국제우편물 이용하여 인천국제공항으로 밀수입 (인천지검)
- ▶ 2012. 8.경부터 9.경까지 중국에서 5회에 걸쳐 필로폰 제조 원료물질인 슈도에페드린 9,943정을 국제우편물 이용하여 인천국제공항으로 밀수입 (인천지검)
- ▶ 2012. 9.경 중국에서 필로폰 40g을 국제특송화물 이용하여 인천국제공항으로 밀수입 (안양지청)
- ▶ 2012. 10.경 일본 야쿠자 조직과 연계된 ○○○은 중국 상해에서 필로폰 7.4kg을 화물선에 은닉하여 포항항으로 밀수입한 후, 이를 다시 부산항에서 일본으로 밀수출 (인천지검)
- ▶ 2012. 10.경 말레이시아에서 필로폰 11.66g을 국제특송화물 이용하여 인천국제공항으로 밀수입 (창원지검)
- ▶ 2012. 11.경 케냐 마약조직과 연계된 독일인이 케냐에서 필로폰 1.76kg을 배낭 속에 은닉하여 인천국제공항으로 밀수입 (인천지검)
- ▶ 2013. 1.경 중국에서 신발 6켤레에 필로폰 2,166g을 은닉하여 청주국제공항으로 밀수입 (부산지검)
- ▶ 2013. 2.경 콘돔과 비닐로 포장한 필로폰 43.49g을 향문에 은닉하여 중국에서 인천국제공항으로 밀수입 (안산지청)

제3절 암페타민류각성제[ATS]와 신종향정물질[NPS]

- ▶ 2013. 3. 10. 필로폰 2kg을 신체에 은닉하여 인천국제공항을 통해 호주로 밀수입하려다 적발 (인천지검)
- ▶ 2013. 3. 11. 미국 로스앤젤레스로부터 인천국제공항으로 필로폰 1.3kg을 여행용 가방 속에 은닉하여 밀수입 (성남지청)
- ▶ 2013. 4. 2. 아프리카 말리에서 출발하여 프랑스 및 인천을 경유, 남태평양 피지로 필로폰 4kg을 밀수입하려다 적발 (인천지검)
- ▶ 2013. 5. 1. 중국 연태공항에서 인천국제공항으로 필로폰 약 51g을 팬티에 은닉하여 밀수입 (수원지검)
- ▶ 2013. 5. 9. 마카오를 출발, 인천국제공항 및 김해국제공항을 경유하여 일본으로 필로폰 6.24kg을 밀수입하려다 적발 (인천지검)
- ▶ 2013. 7.경 중국에서 인천항으로 필로폰 약 127g을 팬티에 은닉하여 밀수입 (인천지검)
- ▶ 2013. 7.경 중국에서 인천국제공항으로 필로폰 약 540g을 복대에 넣어 은닉하여 밀수입 (수원지검)
- ▶ 2013. 7.경 중국에서 국제특송화물 이용하여 필로폰 약 30.5g을 밀수입 (수원지검)
- ▶ 2013. 8. 19. 중국에서 기계부품 안에 필로폰 974g을 은닉하여 보따리상을 통하여 인천항으로 밀수입 (인천지검)
- ▶ 2013. 8.경 태국에서 국제특송화물 이용하여 야바 176정을 밀수입 (군산지청)

- ▶ 2013. 9. 11. 미국에서 MDMA 100정을 팬티에 은닉하여 밀수입 (부산지검)
- ▶ 2013. 10. 21. 프랑스 파리에서 출발하여 인천을 경유, 남태평양 피지로 여행용 가방 밑바닥에 필로폰 약 3kg을 은닉하여 밀수입하려다 적발 (인천지검)
- ▶ 2013. 11.경 태국에서 국제특송우편 이용하여 야바 2,028정을 밀수입 (군산지청)
- ▶ 2013. 11.경 미국에서 국제특송우편 이용하여 필로폰 약 516g을 밀수입 (인천지검)
- ▶ 2013. 12. 10. 중국에서 대형 커피머신 2대에 필로폰 5.6kg을 은닉한 후 인천항으로 밀수입 (인천지검)
- ▶ 2014. 2. 22. 일본 야쿠자조직 야마구찌구미와 연계하여 중국 심천에서 인천국제 공항으로 필로폰 4.05kg 밀수입 (인천지검)
- ▶ 2014. 3. 19. 중국 위해에서 선박편으로 2회에 걸쳐 컴퓨터 모니터 속에 필로폰 약 122g을 은닉하여 밀수입 (서울중앙지검)
- ▶ 2014. 3. 27. 멕시코에서 인천국제공항을 통하여 필로폰 15.118kg을 라벨링 머신 기계 내부에 은닉하는 방법으로 밀수입하고 조직폭력배 등을 통하여 국내 유통을 시도한 필로폰 밀수사범 등 3명 검거 (전주지검)
- ▶ 2014. 3.경 ~ 7.경 부산 재건20세기파 조직원이 중국에서 총 3회에 걸쳐 필로폰 약 300그램을 비닐로 포장하여 허리부위에 은닉한 채 김해국제공항으로 밀수입 (울산지검)
- ▶ 2014. 4. 9. 중국 선양에서 인천국제공항으로 국제등기우편물 이용하여 필로폰 416.29g 밀수입 (부산지검)


제3절 암페타민류각성제[ATS]와 신종향정물질[NPS]

- ▶ 2014. 4. 19. 아프리카 국제마약조직의 사주를 받아 필로폰 약 4.5kg을 국내로 운반한 내국인 1명과 필로폰을 수령하여 일본으로 밀수출하려 한 나이지리아국적의 외국인 1명 등 검거 (인천지검)
- ▶ 2014. 6. 1. 거제시 고현항을 통해 필로폰 약 6.1kg을 소지한 채 밀입국을 시도한 해외도피 필로폰 밀수사범 1명과 이를 지시한 국내 최대 필로폰 밀수·유통 조직의 조직원 1명 적발 (서울중앙지검)
- ▶ 2014. 6. 2. 중국에서 조선족이 신발밑창에 필로폰 약 100그램을 은닉하고 소지한 채 인천국제여객터미널로 밀수입 (부산동부지청)
- ▶ 2014. 6. 19. 태국에서 인천국제공항으로 향정신성의약품인 텍스트로메토르판이 함유된 일명 ‘러미라’ 10,000여정 밀수입 (원주지청)
- ▶ 2014. 7.경 일본인이 홍콩에서 필로폰 6kg을 김해국제공항으로 밀수입 (부산지검)
- ▶ 2014. 8.경 네덜란드에서 인천국제공항으로 국제등기우편물 이용하여 MDMA 149정 밀수입 (청주지검)
- ▶ 2014. 10. 26. 중국 선양에서 인천국제공항으로 필로폰 3.7kg을 여행용 가방에 은닉하여 밀수입한 2명과 필로폰을 인수받기 위해 대기하던 2명 등 구속 (인천지검)

1. 세계 개요

- ▶ 대마는 경작과 생산이 전세계에 걸쳐 이루어지므로 거의 모든 국가에서 대마초가 생산되나 대마수지의 생산은 북아프리카, 중동 그리고 서남아시아 지역으로 한정되며 유럽은 대마수지 최대 소비지역이고 대마초 남용은 유럽 전역에 걸쳐 고르게 퍼져있고 서·중유럽 시장은 대마수지에서 대마초로 전환되고 있음
- ▶ 발전된 대마 경작 방법과 유전적으로 선별된 종(種)으로 인해 대마 수확량이 증가했고 동시에 생산량과 약효도 증가했는데 수년간 THC 함량이 높아져 심각한 건강 문제를 야기함

[그림 2-20] 대마 키워드

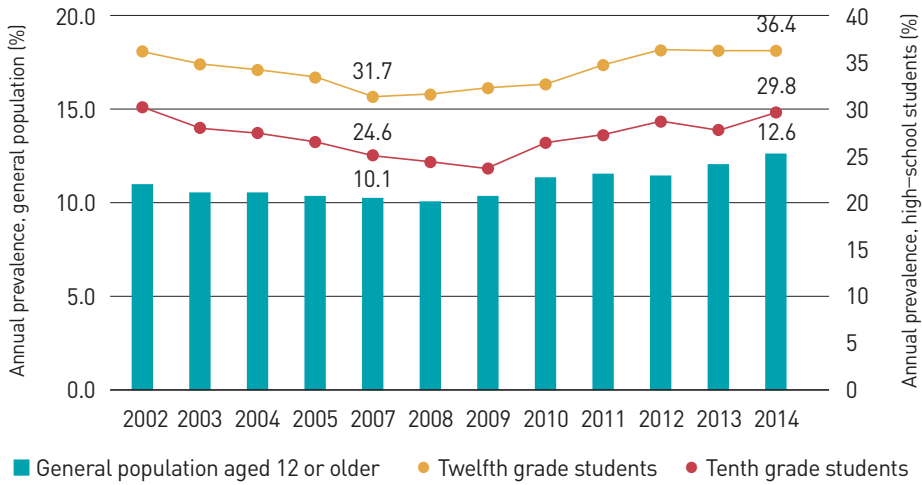


※ 출처 : 유엔마약범죄사무소(UNODC) 발간 WORLD DRUG REPORT 2015

2. 소비(남용) 동향

- ▶ 아메리카 지역에서 가장 많이 남용되는 마약류로 15 ~ 64세 인구 가운데 8.4%가 남용자이며 북미에서 11.6%로 가장 높은 남용률을 보이고 미국내 남용률은 증가세이나 이는 몇몇 주(州)에서 대마 관련 새로운 법이 제정되었기 때문이며, 남미지역의 남용률 역시 증가하고 있는데 특히 칠레 7.5%, 콜롬비아 3.3%를 각각 기록함
- ▶ 유럽은 세계에서 가장 큰 대마수지 소비시장이나 서유럽은 대마초가 가장 많이 남용되고 있는데 EU 국가와 노르웨이에서 2012년 한 해 동안 남용된 대마의 양은 2,050톤으로 EMCDDA에 따르면 그 중 1,280톤은 대마초가 차지하고 서·중유럽에서 대마 남용률은 5.7%로 여전히 높음
- ▶ 아시아 지역에서 대마 소비는 세계 수준 아래를 유지하고 있고 오세아니아 지역에서 대마 남용은 10.7%로 높은 편으로 뉴질랜드와 호주에서는 가장 널리 남용되는 마약류이며 2010년에서 2013년 호주의 남용률은 안정화 단계로 2001년 대마남용자의 중간연령층은 27세였으나 2013년 30세로 조사됨
- ▶ 아프리카 지역에서 15 ~ 64세의 남용률은 세계 평균인 3.9%보다 높은 7.5%로 특히 서·중아프리카 지역의 남용률은 12.%로 가장 높은 것으로 보고됨

[그림 2-21] 미국내 대마 남용률 (2002 ~ 2013)



※ 출처 : 유엔마약범죄사무소(UNODC) 발간 WORLD DRUG REPORT 2013

3. 생산 동향

- ▶ 모로코의 대마 경작 면적은 2012년 52,000ha에서 2013년 47,196ha로 소폭 하락했고 몽골은 15,000ha의 면적이 보고됨
- ▶ 2012년 아프가니스탄에서 10,000ha에서 1,400톤의 대마수지가 생산되었는데 이 지역은 세계에서 가장 많은 대마수지를 생산하는 곳으로 대마 경작과 양귀비 경작이 서로 연관되어 있으며 양귀비를 경작하는 마을 가운데 38%가 대마도 함께 경작하고 있었고 양귀비가 없는 마을은 5%에 불과함
- ▶ 대마 재배는 일반 주택에서 키우는 작은 양부터 산업 수준의 대량 재배까지 다양하고 재배 기술과 장비가 전문화되어 사법당국의 감시를 피할 수 있게 해주고 있지만 2013년 전체 대마초와 대마수지 압수량은 증가함
- ▶ 최근 유럽에서 대마 제품의 약효와 가격은 오름세로 대마 경작과 대마 및 제품의 단속 둘 다 증가했는데 유럽 시장은 높은 수요와 다양한 제품이 공존하여 종종 폭력과 기타 범죄와 연관되는 경우도 있음
- ▶ 대마 제품이 널리 퍼져있다 하더라도 유럽내 수요를 충족시키지 못하고 있는 것으로 나타나는데 그 예로 영국의 경우 국경에서 대마초와 대마수지 압수량은 증가하고 있는 반면 자국내 대마 압수는 줄어들고 있으며 이는 보통 실내 재배지로, 범죄조직이 대규모 재배지가 적발되는 위험을 줄이기 위해 수많은 소규모 재배지를 운영하는 경향이 증가하는 추세임

[표 2-9] 2013년 나라별 대마(주) 제거 현황

Eradication (outdoor)		
	Plants (no.)	Sites (no.)
United States	4,024,605	6,376
Philippines	2,013,678	451
Guatemala	2,000,000	n.a.
Costa Rica	1,461,747	199
Brazil	900,744	n.a.
Italy	884,612	1,100
Trinidad and Tobago	597,100	117
Ukraine	483,000	n.a.
Belgium	393,888	1,107
New Zealand	105,321	n.a.

Eradication (indoor)		
	Plants (no.)	Sites (no.)
United States	361,183	2,747
Germany	2,013,678	n.a.
Czech Republic	2,000,000	276
Ireland	1,461,747	391
New Zealand	900,744	783
Latvia	884,612	14
Italy	597,100	622
Iceland	483,000	323
Belgium	393,888	105

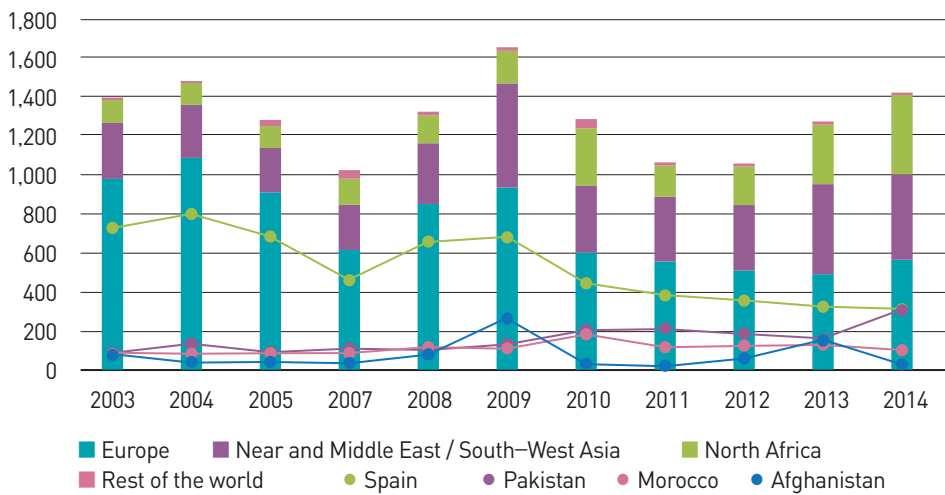
※ 출처 : 유엔마약범죄사무소(UNODC) 발간 WORLD DRUG REPORT 2015

4. 밀매 동향

- ▶ UNODC에 보고된 개별 압수사례를 보면, 2009년에서 2014년 사이 육로를 통한 밀수방법이 가장 많으며 압수량은 평균 190kg으로 전체의 60%이상을 차지했으나 두 번째로 많은 해양을 통한 밀수에서 평균 387kg이 압수되어 압수량에서는 가장 많음
- ▶ 2013년 라틴 아메리카와 카리브해 지역으로 인해 전체 대마초 압수총량은 20%에서 30%로 증가했고 북미에서의 압수량은 47%로 가장 높은 수치를 기록함
- ▶ 대마수지의 2013년 전체 압수량이 증가했는데 이는 파키스탄에서 2012년 166톤에서 2013년 314톤으로 압수량이 늘어난 것에 기인하고, 북아프리카 지역에서 압수량이 31% 증가했는데 이는 알제리와 이집트의 압수량 증가가 원인으로 알제리는 2012년 157톤에서 2013년 212톤으로, 이집트는 같은 기간 12톤에서 84톤으로 각각 증가함
- ▶ 남미에서 압수량은 2012년 821톤에서 2013년 1,308톤으로 급격한 증가가 보고되었는데 주로 파라과이에서 462톤, 콜롬비아 408톤, 브라질에서 222톤이 각각 압수됨
- ▶ 유럽에서 대마초 압수량은 2012년 284톤에서 2013년 362톤이 압수되어 증가추세이고, 대마수지의 경우 2012년 480톤에서 2013년 560톤으로 증가했는데 이는 주로 남동유럽 지역 때문으로 특히 터키의 대마수지 압수량이 2012년 27톤에서 2013년 94톤으로 증가한 반면 스페인의 대마수지 압수량은 5년 연속 하락세를 보이고 있으며 원산지는 주로 모로코산(産)으로 스피드보트, 범선, 어선을 이용해 밀수됨
- ▶ 아시아에서 대마초 압수량은 총 292톤으로 안정화 단계로 근·중동 및 서남아시아에서 압수된 대마수지는 아프가니스탄산(産)이 증가하고 있음

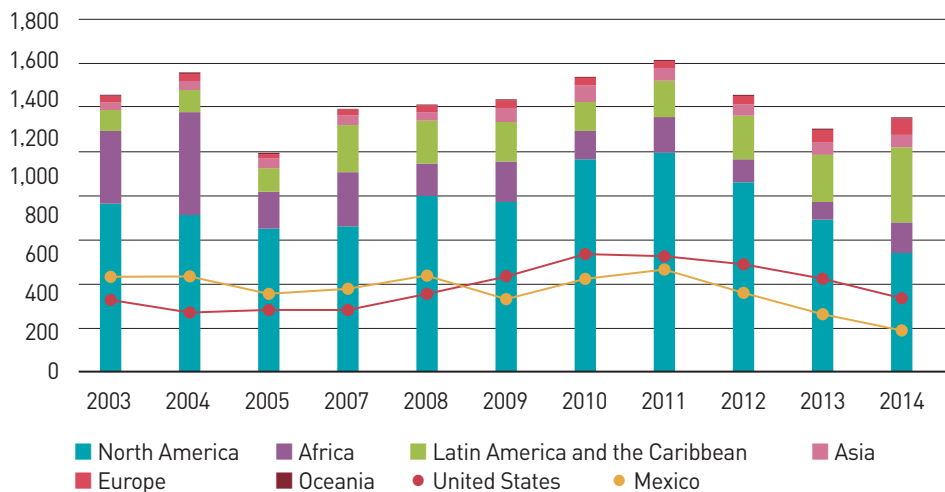
▶ 북아프리카 지역 가운데 1990년부터 2011년 사이 모로코에서 가장 많은 양의 대마수지가 압수되었고 대마수지 역시 2013년 107톤이 압수됨

[그림 2-22] 세계 대마수지 압수량 (2003 ~ 2013) (단위: 톤)



※ 출처: 유엔마약범죄사무소(UNODC) 발간 WORLD DRUG REPORT 2015

[그림 2-23] 세계 대마초 압수량 (2003 ~ 2013) (단위: 톤)



※ 출처: 유엔마약범죄사무소(UNODC) 발간 WORLD DRUG REPORT 2015

5. 국내 대마 유통추세

[표 2-10] 연도별 대마사범 및 대마 압수량

(단위: 명)

연도별	2005	2006	2007	2008	2009	2010	2011	2012	2013	2014
단속인원	1,032	835	1,170	1,045	1,712	1,837	1,189	1,042	1,177	1,154
압수량(kg)	18	21	22	93	213	44	84	22	24	23

※ 압수량은 소수점 이하 자리를 반올림 처리

- ▶ 대마사범은 그동안 증가와 감소를 반복하다가 최근 2010년을 정점으로 감소하기 시작하여 2012년도부터 2014년도까지 단속인원과 압수량이 비슷한 수준으로 억제되고 있음, 이는 국제화에 따른 외국인 및 외국 조기유학 내국인 등의 대마 흡연사범이 꾸준히 발생하고 있는 것으로 분석됨
- ▶ 1996년도부터 대마 밀수입 규모가 점차 대형화 되면서 영리목적 매매로 뚜렷한 전환 현상을 보이고 있는바, 주요 사례로는 2003년도에 나이지리아인의 국제우편물을 이용한 대마초 7kg 밀수입, 역시 나이지리아인의 아이스박스를 이용한 대마 8kg 밀수입, 2004년도에 나이지리아인의 대마 3.5kg 밀수입, 2006년도에 나이지리아인의 남아프리카공화국으로부터 대마 5kg 밀수입, 2009년도에 나이지리아인의 남아프리카공화국으로부터 백인 여성을 이용한 대마 4.3kg 밀수입, 남아프리카공화국 흑인 여성의 대마 6kg 밀수입한 사례 등이 있음
- ▶ 그러나 2005년도 이후에는 위와 같은 대규모 밀수입 현상보다는 대체로 국제우편물을 이용한 소규모 소비 목적의 대마 밀수사범이 적발되고 있는데, 주로 외국인 원어민 강사 및 유학생 등에 의해 밀수 및 흡연이 폭넓게 퍼져가고 있는 실정임

[그림 2-24] 대마사범 추세



주요 대마 밀수사건

- ▶ 2007. 4. 16. 대마 2.9g을 호주발 국제우편물로 밀수입하고, 같은 날 주거지에서 흡연 기구인 속칭 ‘워터파이프’를 이용하여 위 대마 중 0.04g을 흡연 (대전지검)
- ▶ 2007. 4.경 대마 약 11.2g을 랩으로 포장한 후 청바지에 은닉한 채 국제우편물을 이용하여 밀수입하고 흡연 (의정부지검)
- ▶ 2007. 2. 5. 태국 방콕에서 대마 200g을 구입한 후 비닐랩에 넣고 압축하여 팬티 속에 은닉한 채 인천국제공항을 통해 밀수입하여 판매, 흡연 (포항지청)
- ▶ 2007. 5.경 캐나다에서 대마 약 1.65g을 국제우편물 이용하여 밀수입 (대전지검)
- ▶ 2007. 6.경 스리랑카에서 대마수지 8.1g을 우편물 안에 은닉하여 밀수입 (안산지청)

- ▶ 2007. 6.경 인터넷 웹사이트를 통해 대마강정 약 1,676.4g 및 신종 대마 엑기스(일명 버더⁵⁾) 약 5g을 주문하여 국제우편물을 통하여 밀수입 (의정부지검)
- ▶ 2007. 6. 27. 미국 하와이에서 사진액자 속에 대마 27g을 은닉한 후 국제우편물을 이용하여 인천국제공항으로 밀수입 (홍성지청)
- ▶ 2007. 6.경 미국에서 대마 약 2.4g을 국제우편물에 은닉하여 밀수입 (대전지검)
- ▶ 2007. 9. 3. 스리랑카에서 대마 약 6.9g을 국제특송화물에 은닉하여 밀수입 (청주지검)
- ▶ 2007. 8.경 미국에서 해시시 20.65g을 땅콩버터가 든 유리병 속에 넣어 국제우편물에 은닉하여 밀수입 (광주지검)
- ▶ 2007. 8. 23. 프랑스에서 해시시 1.2g을 주머니에 은닉한 채 인천국제공항을 통하여 밀수입하고, 같은 해 9. 7.경 프랑스 친구에게 부탁하여 해시시 10.4g을 국제우편물에 은닉하여 밀수입 (울산지검)
- ▶ 2007. 10.경 인도에서 해시시 약 222g을 사진첩의 겉표지 안쪽에 은닉하여 국제특급우편으로 밀수입 (서울중앙지검)
- ▶ 2007. 10. 1.경 슬로베니아에서 대마 3.2g을 국제특급우편으로 밀수입 (수원지검)
- ▶ 2007. 12. 29. 미국 조지아 주에서 마약류인 대마 약 4.6g을 의류속에 은닉하여 국제특급우편으로 밀수입 (평택지청)

5] Budder는 해시시보다 수십 배 효력이 강력한 대마 엑기스 추출액

- ▶ 2008. 1. 17. 태국 방콕에서 대마 농축액인 해시시⁶⁾ 약 300g과 엑스터시 약 10g을 약 100개로 나누어 비닐랩으로 감아 물과 함께 마신 후 몸속에 은닉하여 인천국제공항으로 밀수입 (인천지검)
- ▶ 2008. 3. 8. 중국 광주에서 해시시 약 18g을 사탕봉지 안에 은닉하여 상의 주머니에 넣은 채 김해국제공항으로 밀수입 (부산지검)
- ▶ 2008. 3. 8. 러시아에서 해시시오일⁷⁾ 약 86.65g은 질레트 면도 크림통 안에 은닉하여 위 자루비노항과 속초항을 왕래하는 동춘호를 통하여 속초항으로 밀수입 (속초지청)
- ▶ 2008. 5. 7. 캐나다에서 팬케이크 상자 안에 대마 약 27g을 은닉하여 국제특급우편으로 밀수입 (속초지청)
- ▶ 2008. 4. 24. 미국에서 땅콩 버터병 속에 대마 약 24.5g을 은닉하여 국제특급우편으로 밀수입 (부산지검)
- ▶ 2008. 5. 26. 남아프리카공화국에서 대마 14kg을 여행용 가방에 은닉하여 인천국제공항을 통하여 밀수입 (인천지검)
- ▶ 2007. 12. 20. 주한미군 병사가 크리스마스카드 속에 대마 4.6g을 은닉하여 미군사우편으로 밀수입 (의정부지검)
- ▶ 2008. 4. 28. 주한미군 초청 계약근무자가 땅콩버터 병 속에 대마 19.8g이 은닉하여 국제우편으로 밀수입 (의정부지검)

6) Hashish는 대마초로부터 채취된 대마수지를 건조시키고 압착시켜 여러 가지 형태로 제조한 마약류로서 대마초보다 환각성이 8~10배 강함

7) Hashish Oil은 해시시를 반복 증류하여 추출되는 것으로 그 효능이 해시시 보다 2~3배 정도 강함

- ▶ 2008. 7. 3. 미국에서 대마 약 114.04g을 은닉하여 국제특급우편으로 밀수입 (제주지검)
- ▶ 2008. 7. 8. 캐나다에서 대마 3.7g을 은닉하여 국제우편으로 밀수입 (수원지검)
- ▶ 2008. 8. 5. 캐나다에서 땅콩버터 통속에 대마 25.93g을 은닉하여 국제우편으로 밀수입 (제주지검)
- ▶ 2008. 9. 2. 캐나다에서 고체플 빈 통에 대마 2.23g을 은닉하여 국제우편으로 밀수입 (부산지검)
- ▶ 2008. 10.경 미국에서 땅콩버터 속에 대마 38.2g을 은닉하여 국제특송화물로 밀수입 (순천지청)
- ▶ 2009. 1. 16. 네덜란드 암스페르담 소재 스키폴공항에서 대마 948g 및 대마수지 12g이 은닉된 여행용 가방을 소지하고 인천국제공항으로 입국하여 밀수입 (인천지검)
- ▶ 2009. 1. 19. 미국 텍사스에서 국제등기우편을 이용하여 땅콩버터에 위장된 대마 9.25g 밀수입 (서울중앙지검)
- ▶ 2009. 3. 2. 리비아에서 대마수지 24.1g을 가방 안에 은닉하여 인천국제공항으로 밀수입 (인천지검)
- ▶ 2009. 3. 24. 일본에서 대마 10.85g을 팬티 안에 은닉한 채 인천국제공항으로 밀수입 (인천지검)
- ▶ 2009. 5. 2. 남아프리카공화국 요하네스버그에서 대마 각 5,110.5g, 5,060.5g이 은닉된 나무조각품 2개를 일본 오사카공항 경유, 인천국제공항으로 밀수입 (인천지검)

- ▶ 2009. 6. 16. 미국에서 대마쿠키⁸⁾ 60개(약 1,497g)를 국제특급우편으로 밀수입 (창원지검)
- ▶ 2009. 7. 7. 국제마약밀수조직원이 남아프리카공화국에서 성명불상 백인 여자를 운반책으로 이용하여 대마 약 4.3kg을 인천국제공항으로 밀수입 (서울중앙지검)
- ▶ 2009. 7. 9. 남아프리카공화국에서 대마 약 6kg을 은닉한 채 카타르 환승, 일본 경유하여 인천국제공항으로 밀수입 (인천지검)
- ▶ 2009. 8. 3. 미국에서 대마 약 21g을 특송화물 이용하여 인천국제공항으로 밀수입 (서울북부지검)
- ▶ 2009. 10. 26. 미국에서 대마가 함유된 대마쿠키 802g을 국제특급우편 이용하여 인천국제공항으로 밀수입 (인천지검)
- ▶ 2009. 11. 24. 미국 시카고에서 대마 44g을 땅콩버터 용기 안에 은닉하여 국제특급우편으로 밀수입 (인천지검)
- ▶ 2010. 1.경 캐나다에서 대마강정 147.9g을 국제특급우편 이용하여 인천국제공항으로 밀수입 (인천지검)
- ▶ 2010. 1.경 미국에서 대마쿠키 200.83g을 국제특급우편 이용하여 인천국제공항으로 밀수입 (인천지검)
- ▶ 2010. 2.경 미국에서 대마쿠키 171.5g을 국제특급우편 이용하여 인천국제공항으로 밀수입 (인천지검)

8] weed cookie: 대마성분인 칸나비노이드가 함유된 대마가루와 밀가루를 반죽하여 쿠키로 만든 것

- ▶ 2010. 4.경 체코에서 대마 약 9.9g을 국제통상우편 이용하여 인천국제공항으로 밀수입 (서울서부지검)
- ▶ 2010. 4.경 네덜란드에서 대마 약 10.87g을 국제우편물 이용하여 인천국제공항으로 밀수입 (제주지검)
- ▶ 2011. 2.경 미국 시카고에서 대마 약 3.58g을 국제통상우편 이용하여 인천국제공항으로 밀수입 (부산지검)
- ▶ 2011. 5.경 미국에서 대마 약 2.43g을 국제통상우편 이용하여 인천국제공항으로 밀수입 (수원지검)
- ▶ 2011. 8.경 캐나다 벤쿠버 국제공항에서 대마 약 92.5g을 콘돔으로 포장한 후 자신의 몸에 은닉하고 인천국제공항으로 밀수입 (인천지검)
- ▶ 2011. 10.경 미국에서 대마 약 50g을 미군사우편 이용하여 인천국제공항으로 밀수입 (서울서부지검)
- ▶ 2012. 1.경 미국 켄터키주에서 대마 22.51g을 국제우편물 이용하여 인천국제공항으로 밀수입 (서울서부지검)
- ▶ 2012. 4.경 캐나다에서 대마 14.08g을 국제우편물 이용하여 인천국제공항으로 밀수입 (포항지청)
- ▶ 2012. 6.경 스리랑카에서 대마 5g을 국제우편물 이용하여 인천국제공항으로 밀수입 (창원지검)
- ▶ 2012. 8.경 미국에서 대마쿠키 853.09g을 국제특송화물 이용하여 인천국제공항으로

밀수입 (진주지청)

- ▶ 2012. 9.경 미국에서 대마 10.32g을 국제특송화물 이용하여 인천국제공항으로 밀수입 (부산동부지청)
- ▶ 2012. 9.경 미국에서 원두커피안에 대마 944.57g을 은닉한 후, 미 군사우편을 통해 인천국제공항으로 밀수입 (서울서부지검)
- ▶ 2012. 7.경과 10.경 미국에서 대마 505.65g을 미 군사우편을 통해 인천국제공항으로 밀수입 (수원지검)
- ▶ 2012. 10.경 미국에서 대마 8.49g을 국제특송화물 이용하여 인천국제공항으로 밀수입 (서울서부지검)
- ▶ 2013. 3.경 미국에서 대마 435g을 미 군사우편을 통해 인천국제공항으로 밀수입 (인천지검)
- ▶ 2013. 5. 27. 감천항에 정박중인 러시아 선적 알타이호 선실 내에서 대마 946g 및 해시시 55g 소지하여 밀수입 (부산지검)
- ▶ 2013. 7.경 국제우편물 속에 대마 약 837g을 은닉한 후 인천국제공항을 통해 밀수입 (인천지검)
- ▶ 2013. 10. 17. 장갑 안에서 해시시를 은닉한 후, 김해국제공항에서 인천국제공항을 경유하여 러시아로 해시시 약 21g을 밀수출하려다 검거되어 미수 (인천지검)
- ▶ 2013. 10.경 네덜란드에서 대마 약 3.9g, 대마수지 4g을 국제우편물 이용하여 밀수입 (대구지검)

- ▶ 2013. 10. 경 프랑스에서 대마 약 10g을 국제우편물 이용하여 밀수입 (대전지검)
- ▶ 2014. 2. 8. 미국 텍사스에서 대마 11.7g을 국제특송화물 이용하여 인천국제공항으로 밀수입 (성남지청)
- ▶ 2014. 10. 1. 영어학원 강사인 네덜란드인이 대마 100.49g을 국제우편물 이용하여 네덜란드에서 인천국제공항으로 밀수입 (의정부지검)
- ▶ 2014. 10. 10. 미국에서 대마 약 447g을 원두커피 봉지에 은닉하고 국제특급우편 이용하여 인천국제공항으로 밀수입 (서울남부지검)
- ▶ 2014. 10. 27. 미국에서 대마 445.41g을 국제소포 이용하여 인천국제공항으로 밀수입 (서울서부지검)